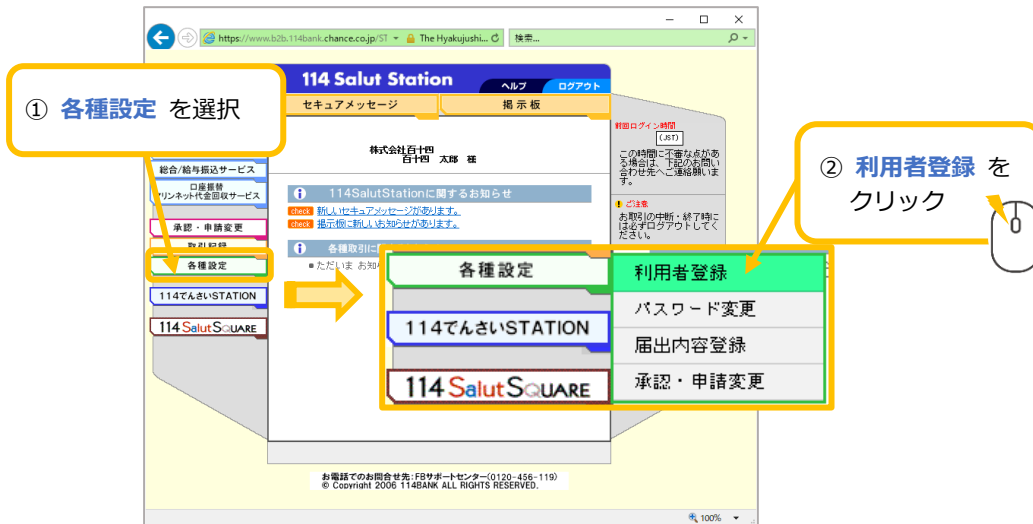


## 5. 上限金額設定

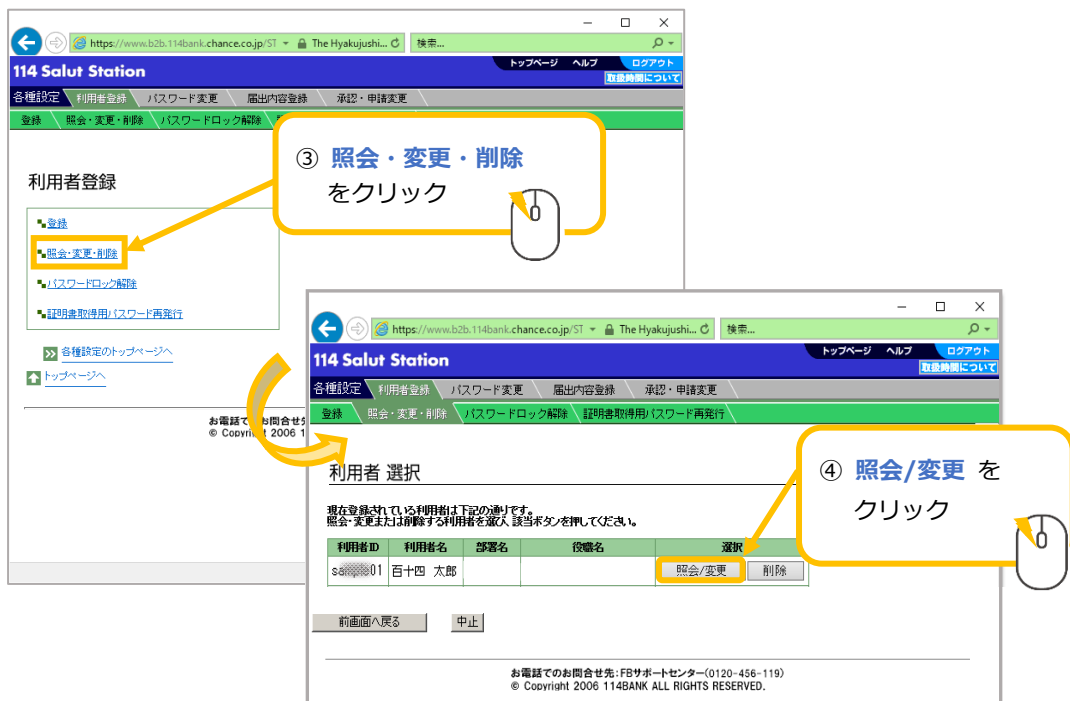
### 1 振込上限金額の設定

- (1) 114Salut Station トップページを表示してください。 **各種設定** を選択し、利用者登録を押してください。(下図②) 利用者登録が表示されます。



- (2) **照会・変更・削除** を押してください。(下図③) 利用者選択が表示されます。

**照会/変更** を押してください。(下図④) 内容確認が表示されます。



- (3) 下方へスクロールし(下図⑤)、[各サービスの権限設定] **変更/追加** を押してください。(下図⑥) 変更内容入力 [各サービスの権限設定] が表示されます。

⑤ [各サービスの権限設定] まで下方へスクロール

⑥ 変更/追加 をクリック

項目	現状	変更内容
振込・振替取引	実行・承認権限	
1日当り上限金額(事前登録先)		円
1日当り上限金額(都度指定先)		円
1件当り上限金額		円
振込・振替照合表	照会権限	
残高照会	照会権限	
明細照会	照会権限	

- (4) 円預金サービスの振込上限金額を設定してください。未設定の場合は、0円(初期値)が適用されています。

- ・一日当り(事前登録先)：事前登録先に対する一日(操作日)当りの上限金額。
- ・一日当り(都度指定先)：都度指定先に対する一日(操作日)当りの上限金額。
- ・1件当り：事前登録・都度指定にかかわらず一先当りの上限金額。一日当り(事前登録先)かつ一日当り(都度指定先)を上回る設定は行えません。

変更内容入力  
[各サービスの権限設定]

区分 変更

利用者ID sampl\*\*\*\*\*  
利用者名(カナ) ヒヤクジュウシ タロウ  
利用者名(漢字) 百十四 太郎

変更する項目のにチェックして内容を入力し、内容確認へボタンを押してください。

1. [権限設定(円預金サービス)]

・1日当りの上限金額は9999999999(10桁)以下の金額を入力してください。

取引種類	操作権限	振込上限金額
<input checked="" type="checkbox"/> 振込・振替取引	<input checked="" type="radio"/> 実行・承認権限(事前登録先・都度指定先)	1日当り(事前登録先) 0円
	・事前登録先と都度指定先への振込、振替、通知預金(入金・支払)の実行および承認が可能	1日当り(都度指定先) 0円
	・振込先事前登録の実行および承認が可能	1件当り 0円
<input checked="" type="checkbox"/> 振込・振替取引	<input checked="" type="radio"/> 実行・承認権限(事前登録先・都度指定先)	1日当り(事前登録先) 100000円
	・事前登録先と都度指定先への振込、振替、通知預金(入金・支払)の実行および承認が可能	1日当り(都度指定先) 100000円
	・振込先事前登録の実行および承認が可能	1件当り 30000円

上限金額は、振替、通知預金(入金・支払)には適用されません

- (5) 追加サービス（総合振込、給与賞与振込等）も申し込みに応じてそれぞれ設定してください。  
 入力が完了すれば、最下までスクロールしてください。（下図⑦）

変更内容入力  
 [各サービスの権限設定]

区分

利用者ID sample01  
 利用者名(カナ) ヒヤクジュウシ タロウ  
 利用者名(漢字) 百十四 太郎

変更する項目の□にチェックして内容を入力し、内容確認へボタンを押してください。

1. 権限設定(円預金サービス)

・1日当りの上限金額は999999999(10桁)以下の金額を入力してください。

取引種類	操作権限	振込上限金額
<input checked="" type="checkbox"/> 振込・振替取引	<input checked="" type="radio"/> 実行・承認権限(事前登録先・都度指定先)	1日当り(事前登録先) <input type="text" value="100000"/> 円 1日当り(都度指定先) <input type="text" value="100000"/> 円 1件当り <input type="text" value="30000"/> 円 <small>上限金額は、振替、通知預金(入金・支払)には適用されません。</small>
	<input type="radio"/> 実行・承認権限(事前登録先のみ)	1日当り(事前登録先) <input type="text" value=""/> 円 1件当り <input type="text" value=""/> 円 <small>上限金額は、振替、通知預金(入金・支払)には適用されません。</small>

- (6) **内容確認へ** を押してください。（下図⑧） 内容確認が表示されます。

権限の種類にもチェックしてください。

振込承認権限  
・この場合、一人では承認が完了しません。

申請権限(データ作成のみ)  
・口座振替引落依頼データの作成・修正が可能  
 ・マリンネット代金回収サービス引落依頼データの作成・修正が可能

- (7) 各サービスの権限設定まで下方にスクロールしてください。  
 変更した箇所は、変更内容欄へ赤文字で表示されます。  
 確認の上、取引実行パスワードを入力し(下図⑨)、 **実行** を押してください。（下図⑩）

[各サービスの権限設定] 変更/追加

1. 権限設定(円預金サービス)

項目	現状	変更内容
振込・振替取引	実行・承認権限	
1日当り上限金額(事前登録先)	円	100,000 円
1日当り上限金額(都度指定先)	円	100,000 円
1件当り上限金額	円	30,000 円
振込・振替照合表	照会権限	
残高照会	照会権限	
明細照会	照会権限	

2. 権限設定(総合/給与振込サービス)

項目	現状	変更内容
総合振込		
1日当り上限金額(総合振込)		
給与賞与振込		
特別徴収地方法規		
1日当り上限金額(給与賞与振込)		

3. 権限設定(口座振替・マリンネット)

項目	現状	変更内容
口座振替		
マリンネット代金回収サービス		
1日当り上限金額		

上記の変更内容で実行しますか？  
 実行する場合は、ご自身の取引実行パスワードを入力して実行ボタンを押してください

(8) 完了画面が表示されれば、利用者変更は完了です。



完了  
[利用者変更の実行完了画面]

下記の内容で、利用者変更を完了しました。  
変更内容は次回ログイン時に有効となります。

[このページを印刷する](#)

利用者情報として変更された個人情報や、114SalutStation関連のご連絡事項をお知らせするために利用いたします。必ずご本人の同意を得た上で変更してください。  
ご本人の同意については、ご契約企業さまの社内に書面で残されることをお勧めします。  
当行は提供のあった個人情報については、ご本人の同意を得た上で当行に提供されたものとしてお取扱いさせていただきます。

区分	変更
実行日時	2001.4.28 10:00
実行者名	百十四 太郎
利用者ID	

[共通項目]

1. 利用者設定

項目	現状	変更内容
利用者名(カナ)	ヒャクジュウシ タロウ	
利用者名(漢字)	百十四 太郎	
ログインパスワード	*****	
連絡用メールアドレス1	*****@114bank.co.jp	
連絡用メールアドレス2		
連絡用メールアドレス3		

以上で、振込上限金額の変更が完了となります。

尚、変更内容は再ログイン後に有効となります。

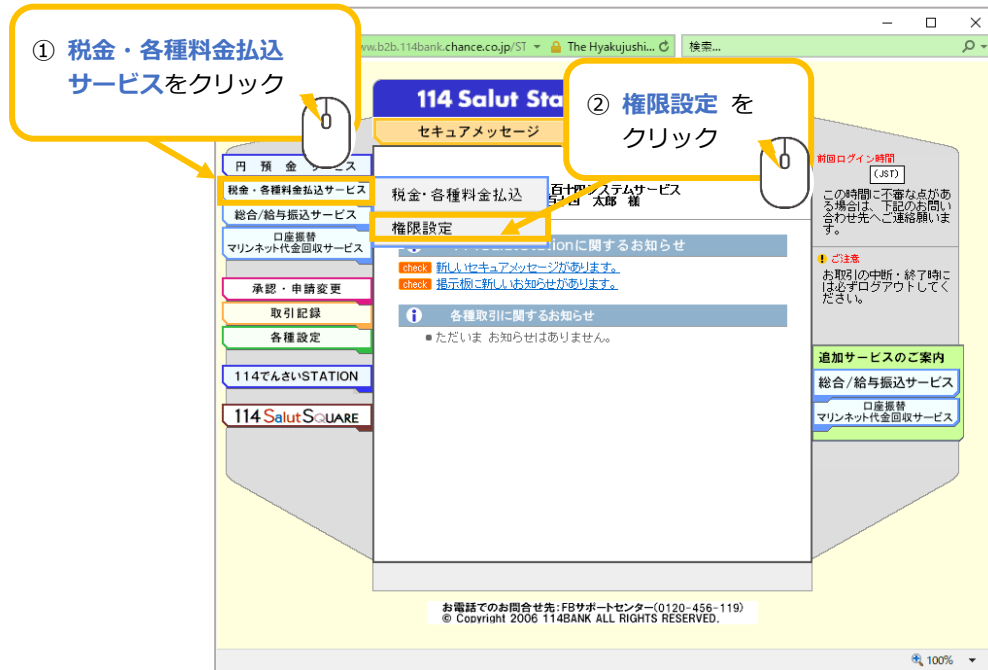
変更後の内容にて操作する場合は、一度ログアウトし、再度ログインしてください。

## 2 税金・各種料金払込サービスの設定

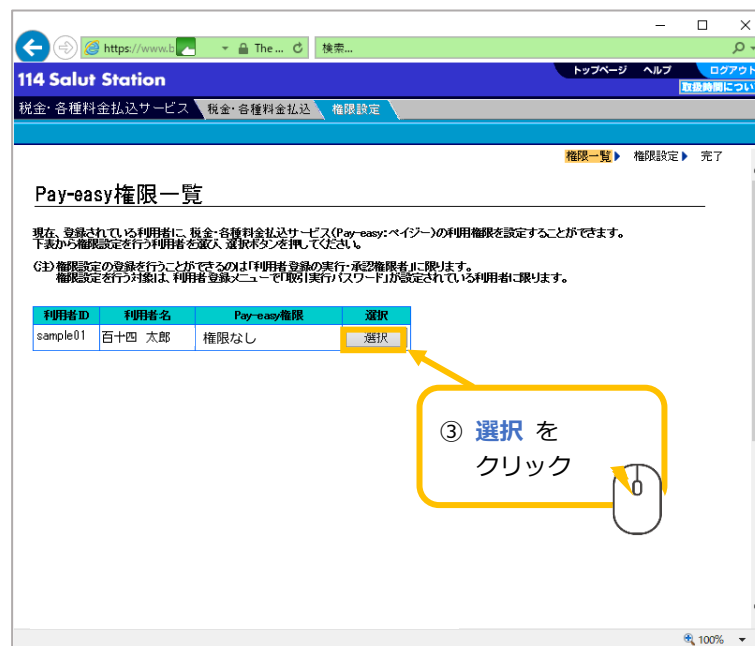
- (1) 税金・各種料金払込サービスを利用するには、利用者登録とは別に権限・上限金額の設定を行う必要があります。

114Salut Station トップページを表示してください。税金・各種料金払込サービス を選択し、(下図①)

権限設定 を押してください。(下図②) Pay-easy 権限一覧が表示されます。



- (2) 選択 を押してください。(下図③) Pay-easy 権限設定が表示されます。



(3) Pay-easy 権限は実行権限を選択(下図④)、一日当り上限金額を入力してください。(下図⑤)。

114 Salut Station

税金・各種料金払込サービス 税金・各種料金払込 権限設定

権限一覧 ▶ 権限設定 ▶ 完了

### Pay-easy権限設定

権限を付与する場合には、Pay-easy権限の「実行権限」にチェック。  
 一日当りの上限金額は9999999999(11桁)以下の金額を入力してください。  
 内容を確認後、取引実行パスワードを入力のため、実行ボタンを押してください。

利用者ID	sample01
利用者名	百十四 太郎
Pay-easy権限	<input checked="" type="radio"/> 実行権限 <input type="radio"/> 権限なし
一日当り上限金額	一日当り <input type="text" value="100000"/> 円

前画面へ戻る

④ 実行権限 を クリック

⑤ 一日当り上限金額 を 入力

(4) 取引実行パスワード を入力(下図⑥)、 **実行** を押してください。(下図⑦)

114 Salut Station

税金・各種料金払込サービス 税金・各種料金払込 権限設定

権限一覧 ▶ 権限設定 ▶ 完了

### Pay-easy権限設定

権限を付与する場合には、Pay-easy権限の「実行権限」にチェック。  
 一日当りの上限金額は9999999999(11桁)以下の金額を入力してください。  
 内容を確認後、取引実行パスワードを入力のため、実行ボタンを押してください。

利用者ID	sample01
利用者名	百十四 太郎
Pay-easy権限	<input checked="" type="radio"/> 実行権限 <input type="radio"/> 権限なし
一日当り上限金額	一日当り <input type="text" value="100000"/> 円

前画面へ戻る

取引実行パスワード  **実行**

⑥ 取引実行パスワード を 入力

⑦ 実行 を クリック

お問い合わせ先: FBサポートセンター(0120-...)  
 Copyright 2006 114BANK ALL RIGHTS RESERVED

(5) 完了画面が表示されれば、税金・各種料金払込サービスにおける上限金額の設定は完了です。



以上で、全ての初期設定が完了となります。

尚、変更内容は再ログイン後に有効となります。

変更後の内容にて操作する場合は、一度ログアウトし、再度ログインしてください。

各サービスの操作等に関しては、各操作マニュアル等をご参照いただくか、下記サポートセンターまでお問合せください。

お問合せ先

**FBサポートセンター : 0120-456119**

受付時間 : 平日 9:00 ~ 17:00 (※銀行休業日は除きます)