

2. ご利用のお申込み<利用者登録>

(1) 申込み方法

1) 申込書の作成<利用申込書作成>

①申込みトップ画面

トップ画面から、[お申込書作成]ボタンを押します。



②申込書を作成する

[ご利用申込書作成]ボタンを押します。

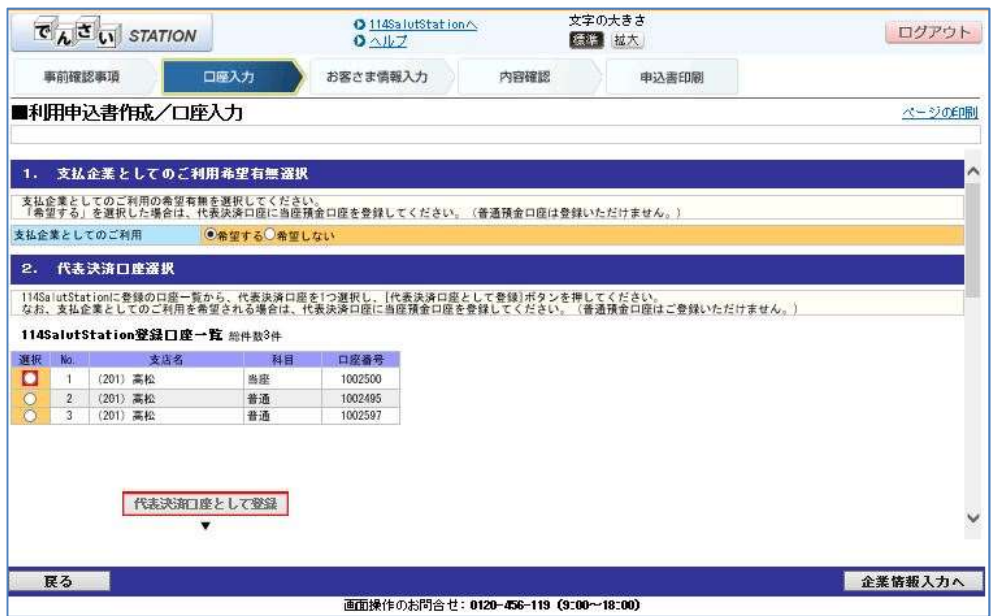


③申込みに当たっての事前確認事項

弊行の[プライバシーポリシー]、およびでんさいネットの[利用者情報のお取扱いについて]、でんさいSTATIONの[114でんさいステーション利用規程]、[でんさい利用におけるご留意事項]、でんさいネットの[業務規程][業務規程細則]をご確認いただき、同意いただける場合は、チェックボックスをチェックの上、[申込書を作成する]ボタンを押します。



事前確認資料は、
予めお読みの上、
お申込みください。



④利用条件の入力

◇支払企業（でんさいを振り出す）としての利用有無をご指定ください。

支払企業として利用する場合は、所定の審査がございます。

なお、利用を希望しない場合は、債権者のみのご利用となります。

◇利用者名をご指定ください。

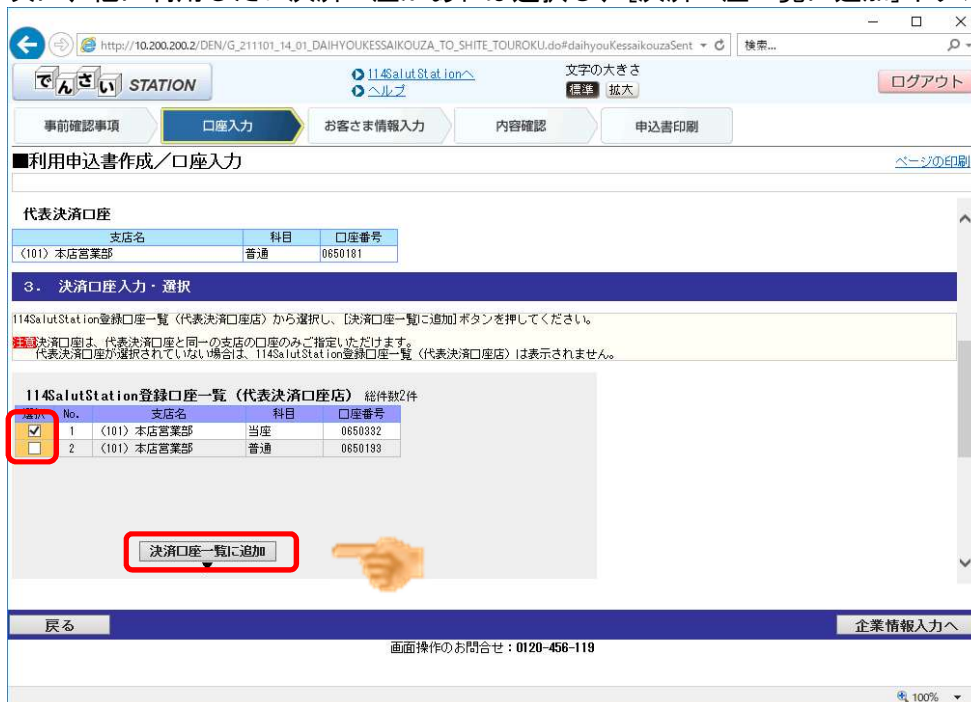
代表決済口座の口座名が、でんさい STATION、でんさいネットの利用者名となります。

114SalutStationにご利用口座として登録されている口座から、ご希望の口座を登録してください。

各々のラジオボタンを指定します。



次に、他に利用したい決済口座があれば選択し、[決済口座一覧に追加] ボタンを押します。



内容を確認し、[企業情報入力へ]ボタンを押します。

114SalutStation登録口座一覧 (代表決済口座店) 総件数2件

選択	No.	支店名	科目	口座番号
<input type="checkbox"/>	1	(101) 本店営業部	当座	0650332
<input type="checkbox"/>	2	(101) 本店営業部	普通	0650183

決済口座一覧

No.	支店名	科目	口座番号	削除
1	(101) 本店営業部	当座	0650332	<input type="button" value="削除"/>

戻る

企業情報入力へ

画面操作のお問合せ：0120-456-119

⑤ マスター情報の入力

◇ 利用者番号の入力 (既に他行ででんさいのお取引がある方のみ)

◇ 手数料の引き落とし口座をご指定ください。

◇ 以下の企業情報をご入力ください。その他のマスター情報は、弊行で保有する情報が自動表示されます。修正がある場合は、適宜修正してください。

- 設立年月日／生年月日
- 資本金
- ご担当者情報
- 役員情報

【利用者番号、手数料引落口座の指定】

★ **要確認**
 新規の場合は利用者番号の入力は不要です。
 他行契約あり、または過去に契約があった場合は入力が必要です。

手数料引落口座は代表決済口座と
 同一支店でなければなりません。

【企業情報を入力】

【資本金/代表者、業種/屋号を入力】

114SalutStation

文字の大きさ 標準 拡大

ログアウト

事前確認事項 口座入力 お客さま情報入力 内容確認 申込書印刷

■利用申込書作成/企業情報入力

資本金/代表者入力

資本金 * 資本金2千万円未満 または 個人事業者 (金角12文字まで)

代表者 役職名 * 代表取締役 (金角12文字まで) 入力例) 代表取締役

代表者名 * 漢字 姓 百十四 名 太郎 (各金角10文字まで) 入力例) 漢字 姓 でんさい 名 太郎
カナ 姓 百十四 名 太郎 (各半角20文字まで) 入力例) カナ 姓 でんさい 名 太郎

7. 企業情報 (登記簿以外) 入力 必須項目

業種/屋号入力

業種・屋号を入力してください。(でんさいネットへの届出情報となります。)

業種 * 卸売業、小売業 (金角30文字まで) 入力例) 百十四屋

屋号 漢字 (半角30文字まで) 入力例) 100
カナ (半角50文字まで) 入力例) 100

住所 (連絡先) / 電話番号 (連絡先) 入力

ご連絡先となる住所、電話番号を入力してください。(でんさいネットへの届出情報となります。)

住所 (連絡先) * 郵便番号 * 都道府県 市区町村 番地以降 (各金角40文字まで) 入力例) 高松市番井町 2-5-5

電話番号 (連絡先) * 電話番号1 電話番号2 (各半角10文字まで) (でんさいネットからご連絡させていただく通常時のご連絡先) 入力例) 0299999999
電話番号1 電話番号2 (各半角10文字まで) (でんさいネットからご連絡させていただく緊急時のご連絡先)

戻る 役員情報入力へ

画面操作のお問合せ: 0120-456-119 (9:00~18:00)

★ 要確認

【法人のお客さま】
屋号は入力不要です。

【住所 (連絡先) / 電話番号 (連絡先) を入力】

114SalutStation

文字の大きさ 標準 拡大

ログアウト

事前確認事項 口座入力 お客さま情報入力 内容確認 申込書印刷

■利用申込書作成/企業情報入力

住所 (連絡先) / 電話番号 (連絡先) 入力

ご連絡先となる住所、電話番号を入力してください。(でんさいネットへの届出情報となります。)

住所 (連絡先) * 郵便番号 * 都道府県 市区町村 番地以降 (各金角40文字まで) 入力例) 高松市番井町 2-5-5

電話番号 (連絡先) * 電話番号1 電話番号2 (各半角10文字まで) (でんさいネットからご連絡させていただく通常時のご連絡先) 入力例) 0299999999
電話番号1 電話番号2 (各半角10文字まで) (でんさいネットからご連絡させていただく緊急時のご連絡先)

部署名/担当者名 (連絡先) / Eメールアドレス入力

部署名、ご担当者の方のお名前、Eメールアドレスを入力してください。(部署名、ご担当者の方のお名前は、でんさいネットへの届出情報となります。)

部署名 漢字 経理部 (金角20文字まで) 入力例) 経理部
カナ 経理部 (半角40文字まで) 入力例) 経理部

担当者名 * 漢字 姓 百十四 名 花子 (各金角10文字まで) 入力例) 漢字 姓 でんさい 名 太郎
カナ 姓 百十四 名 花子 (各半角20文字まで) 入力例) カナ 姓 でんさい 名 太郎

Eメールアドレス * 漢字 経理部 (金角20文字まで) 入力例) 経理部
カナ 経理部 (半角40文字まで) 入力例) 経理部

戻る 役員情報入力へ

画面操作のお問合せ: 0120-456-119 (9:00~18:00)

部署名は省略可能です。

【部署名/担当者名 (連絡先) / Eメールアドレスを入力】

部署名/担当者名 (連絡先) / Eメールアドレス入力

部署名、ご担当者の方のお名前、Eメールアドレスを入力してください。(部署名、ご担当者の方のお名前は、でんさいネットへの届出情報となります。)

部署名 漢字 経理部 (金角20文字まで) 入力例) 経理部
カナ 経理部 (半角40文字まで) 入力例) 経理部

担当者名 * 漢字 姓 百十四 名 花子 (各金角10文字まで) 入力例) 漢字 姓 でんさい 名 太郎
カナ 姓 百十四 名 花子 (各半角20文字まで) 入力例) カナ 姓 でんさい 名 太郎

Eメールアドレス * 漢字 経理部 (金角20文字まで) 入力例) 経理部
カナ 経理部 (半角40文字まで) 入力例) 経理部

戻る 役員情報入力へ

画面操作のお問合せ: 0120-456-119 (9:00~18:00)

すべて入力後、[役員情報入力へ]ボタンを押します。

役員情報を1名ずつ入力し、[代表者・役員情報一覧に追加]ボタンを押します。

代表者・役員情報入力

代表者・役員名
漢字 姓 でんさい 名 太郎 (各全角10文字まで)
カナ 姓 デンサイ 名 タロウ (各半角20文字まで)

生年月日
西暦 1900.04.01 (半角数字)

住所
郵便番号 780-0017 住所検索 (半角数字)
都道府県 香川県
市区町村 高松市番町 (全角20文字まで)
番地以降 9999番地 (全角40文字まで)

代表者・役員情報一覧に追加

役員情報入力後、[内容確認へ]ボタンを押します。

代表者・役員情報一覧

No.	代表者・役員名	生年月日	住所
1	デンサイ タロウ でんさい 太郎	1900.04.01	〒780-0017 香川県高松市番町9999番地
2	デンサイ タロウ でんさい 太郎	1911.05.01	〒780-0017 香川県高松市番町8888番地

商業登記簿謄本に記載の役員全員分を入力してください。

⑥入力内容の確認

入力した内容をご確認の上、問題がなければ、[申込内容確定]ボタンを押してください。修正がある場合は、[修正]ボタンを押し、修正箇所を変更の上、[申込内容確定]ボタンを押します。

内容をご確認の上、[申込内容確定]ボタンを押してください。修正がある場合は、修正する箇所の[修正]ボタンを押すと、該当の入力画面に移動します。

1. 支払企業としてのご利用希望有無 修正
 支払企業としてのご利用

2. 代表決済口座 修正

支店名	科目	口座番号
(101) 本店営業部	普通	0650181

3. 決済口座 修正

No.	支店名	科目	口座番号	No.	支店名	科目	口座番号
1	(101) 本店営業部	当座	0650332				

4. 利用者情報 修正
 利用者番号

5. 手数料引落口座 修正

支店名	科目	口座番号
(101) 本店営業部	普通	0650181

画面操作のお問合せ：0120-456-119

申込内容確定

⑦申込書印刷

[申込書印刷 (PDF 表示)] ボタンを押すと、申込書がプリンターから印刷されます。

申込書一式を印刷の上、必要書類とあわせて、当行にご提出ください。
 ・申込書一式とは「でんさい利用申込書」「利用者情報のお取扱いに関する同意書」「でんさいご利用申込方法」の3点になります。
 ・必要書類は、以下の「必要な書類はこちら」よりご確認ください。
 ・申込書一式はコピーいただき、申込書一式控えとしてお手元にご保管ください。

利用申込書番号	最終更新者名	最終更新日時
20200130000036001	サービス管理責任者9	2020.01.30 14:17

申込書印刷 (PDF表示)

印刷後
 「でんさい利用申込書」「利用者情報のお取扱いに関する同意書」へのご記入（法人/個人事業者、口座番号等）および捺印のもらえないかを確認の上、必要書類とあわせて、お取引店にお持ちください。
[必要な書類はこちら](#)

審査完了後
 当行の審査およびでんさいネット（電子簿記記録機関）でのご利用登録が完了し、114でんさいSTATIONをご利用いただけるようになりました。ご連絡いただきましたEメールアドレス宛にご連絡します。
 114でんさいSTATIONトップページヘルプから「114でんさいSTATIONの操作マニュアル」をご覧いただき、ご利用ください。

114でんさいSTATIONホームへ 続けて作成

画面操作のお問合せ：0120-456-119

参考

申込書の提出
出力される「でんさいご利用申込方法」に従い「でんさい利用申込書」にお届出印を捺印の上、必要書類とともに、百十四銀行のお取引店窓口にご提出ください。

でんさい利用申込書
株式会社 全銀電子決済ネットワーク 御中
株式会社 百十四銀行 御中
申込日 (西暦) 年 月 日

でんさい利用申込書
株式会社 全銀電子決済ネットワーク 御中
株式会社 百十四銀行 御中
ご請求の口座振替の振替がない場合は、請求のご住所に届ける振替口座番号をご記入ください。

支払企業の場合は実印

利用者情報のお取扱いに関する同意書
株式会社 全銀電子決済ネットワーク 御中
株式会社 百十四銀行 御中
1. 利用者情報の取扱い

でんさい ご利用申込方法
提出資料
印刷された「でんさい利用申込書」に、以下の書類を添付のうえ、お取引店にお持ちください。

必要書類をご準備の上、ご提出ください。

支払企業の場合は実印

2) 申込書を再作成する<利用申込書再作成>

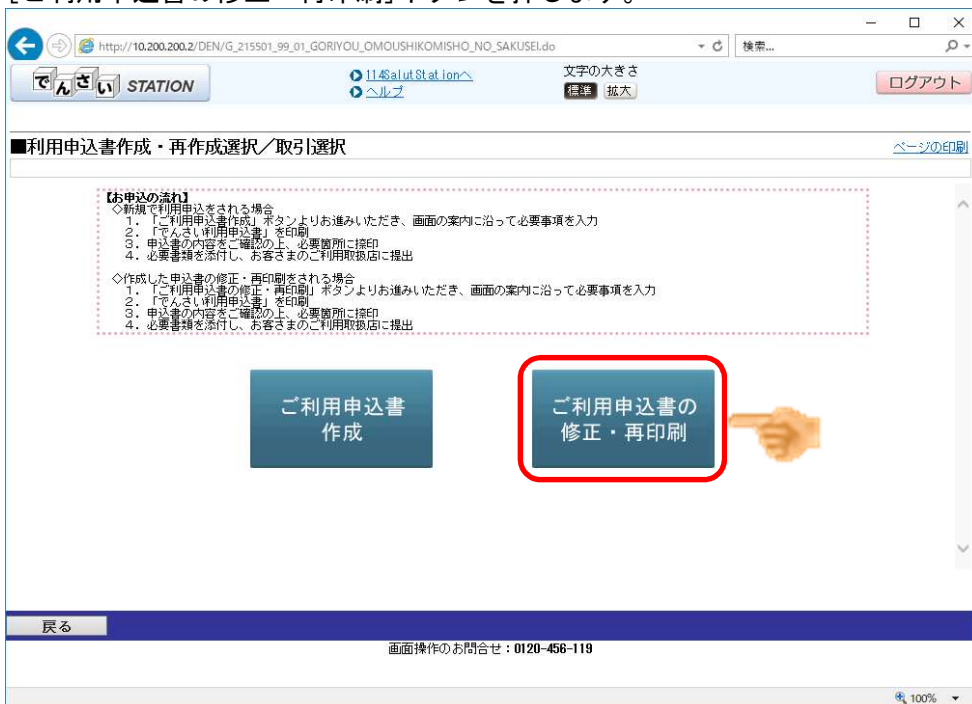
①申込みトップ画面

トップ画面から、[お申込書作成]ボタンを押します。



②再作成する

[ご利用申込書の修正・再印刷]ボタンを押します。



③ 申込書の選択

修正対象の申込書の[内容確認/修正]ボタンを押します。

「受付待」「再作成待」の場合のみ、申込書の再作成が可能です。お申込内容をご確認またはご修正となる場合は、[内容確認/修正]ボタンを押してください。申込書を再印刷される場合は、[再印刷]ボタンを押してください。お申込内容を削除される場合は、[削除]ボタンを押してください。
※再作成待（当行からお申込内容の修正を依頼中）の場合は、お申込内容を修正し、再度、当行へご提出ください。

No.	利用申込書番号	申込書作成日時	最終更新日時 最終更新者名	代表決済口座	状況	内容確認/修正	再印刷	削除
1	20200130000038001	2020.01.30 14:17	2020.01.30 14:17 サービス管理責任者9	百十四銀行 本店営業部 普通 0650181	受付待	内容確認/修正		除

戻る

画面操作のお問合せ：0120-456-119

④ 入力内容の修正・再作成

入力した内容をご確認の上、問題がなければ、[申込内容確定]ボタンを押してください。修正がある場合は、[修正]ボタンを押下し、修正箇所を変更の上、[申込内容確定]ボタンを押します。

修正 内容確認 申込書印刷

■利用申込書再作成/内容確認

内容をご確認の上、[申込内容確定]ボタンを押してください。修正がある場合は、修正する箇所の[修正]ボタンを押すと、該当の入力画面に移動します。

1. 支払企業としてのご利用 希望する 修正
2. 代表決済口座 修正

支店名	科目	口座番号
(101) 本店営業部	普通	0650181
3. 決済口座 修正

No.	支店名	科目	口座番号	No.	支店名	科目	口座番号
1	(101) 本店営業部	当座	0650332				
4. 利用者情報 修正

利用者番号
5. 手数料引落口座 修正

支店名	科目	口座番号
(101) 本店営業部	普通	0650181

戻る

申込内容確定

画面操作のお問合せ：0120-456-119

⑤ 申込書印刷

[申込書印刷 (PDF 表示)] ボタンを押すと、申込書がプリンターから印刷されます。

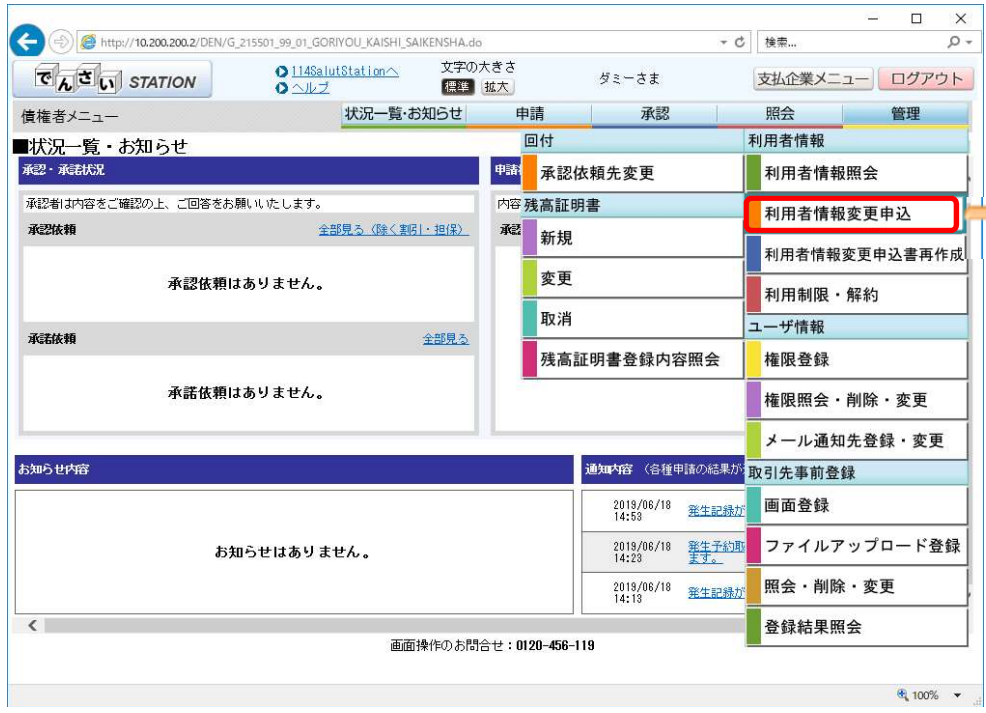
The screenshot shows a web browser window with the URL http://10.200.200.2/DEN/G_211102_23_01_MOUSHIKOMI_NAIYOU_KAKUTEI.do. The page title is 「でんさい」 STATION. The navigation bar includes 「でんさい」 STATION, ヘルプ, 文字の大きさ (編集 拡大), and ログアウト. Below the navigation bar are buttons for 修正, 内容確認, and 申込書印刷. The main content area is titled 「利用申込書再作成 / 申込書印刷」 and includes instructions for printing the application form. A table shows application details:

利用申込書番号	最終更新者名	最終更新日時
20200130000036002	サービス管理責任者9	2020.01.30 14:39

The 「申込書印刷 (PDF 表示)」 button is highlighted with a red box and a hand cursor. Below the table are sections for 「印刷後」 and 「審査完了後」. The footer contains 「114でんさい」サービスホームへ, 申込書一覧へ, and 画面操作のお問合せ : 0120-456-119.

(2) 登録内容の変更、取消

1) ご契約済みの登録内容を変更する<利用者情報変更(既存)>管理からプルダウンし、利用者情報の[利用者情報変更申込]を選択します。



取引区分	変更事項等	変更手続
利用者情報の変更 (①へ)	<ul style="list-style-type: none"> ・住所(連絡先) ・電話番号(連絡先) ・業種・屋号・部署名 ・担当者 	お客さまによる、でんさいSTATIONによる操作のみで完了します。
利用者情報(登記)の変更 (②へ)	<ul style="list-style-type: none"> ・支払企業としてのご利用希望有無 ・設立年月日・登記住所 ・資本金・代表者名 	お客さまによる、でんさいSTATIONによる操作で作成された依頼書をお取引店に提出いただきます。
決済口座の追加(③へ)		
決済口座の変更(④へ)		
決済口座の削除(⑤へ)		

※代表決済口座の変更はお取引店にお申し出ください。

①利用者情報の変更

①-1 利用者情報の変更を選択し、[入力へ]ボタンを押します。

取引一覧

選択	取引区分	取引概要
<input checked="" type="radio"/>	利用者情報の変更	下記項目についてお客様の画面操作のみで変更いただけます。 ・住所（連絡先） ・電話番号（連絡先） ・郵便番号 ・屋号 ・部署名 ・担当者名
<input type="radio"/>	利用者情報（登記）の変更	必要事項のご入力後、最後に「変更依頼書」を印刷してください。 「変更依頼書」および「必要書類」をご提出ください。 ※ 代表者印の捺印は不要です。 ※ 代表者印の捺印が必要な場合は、お取引店までお問い合わせください。 ※ 必要書類の提出は、お取引店までお問い合わせください。 ※ 必要書類の提出は、お取引店までお問い合わせください。
<input type="radio"/>	決済口座の追加	必要事項のご入力後、最後に「変更依頼書」を印刷してください。 「変更依頼書」および「必要書類」をご提出ください。 ※ 代表者印の捺印は不要です。 ※ 代表者印の捺印が必要な場合は、お取引店までお問い合わせください。
<input type="radio"/>	決済口座の変更	必要事項のご入力後、最後に「変更依頼書」を印刷してください。 「変更依頼書」および「必要書類」をご提出ください。 ※ 代表者印の捺印は不要です。 ※ 代表者印の捺印が必要な場合は、お取引店までお問い合わせください。

画面操作のお問合せ：0120-456-119

入力へ

①-2 変更したい項目を入力後、[確認へ]ボタンを押します。

利用者情報

変更前	変更後
郵便番号 千142-0042	760-0034 住所検索
都道府県 東京都	香川県
市区町村以降 品川区豊町1丁目1-1	市区町村高松市内町 (全角20文字まで)
電話番号1 09012345678	番地以降 77777番地 (改行入力不可。全角40文字まで)
電話番号2 09012345678	09098765432
業種 農業・林業	製造業(パルプ・紙・紙加工品)
屋号 カナ	イライ知 (半角50文字まで)
漢字	でんさい たらう (全角90文字まで)
部署名 カナ	(半角40文字まで)
漢字	(全角20文字まで)

戻る

確認へ

画面操作のお問合せ：0120-456-119

①-3 内容を確認し、[申込内容確定]ボタンを押します。

以下の内容で変更します。問題なければ、[申込内容確定]ボタンを押してください。
変更内容を修正される場合は、[戻る]ボタンを押して再度ご入力ください。

利用者情報			
	変更前	変更後	
住所 (連絡先)	郵便番号	〒142-0042	〒780-0034
	都道府県	東京都	香川県
	市区町村/店舗	品川区豊町1丁目1-1	高松市内野7777番地
電話番号 (連絡先)	電話番号1	03012345678	0908765432
	電話番号2	03012345678	0908765432
業種	農業・林業	製造業(ゴム・紙・紙加工品)	
屋号	カナ	テノガイ 如	
	漢字	でんさい たろう	
部署名	カナ		
	漢字		
担当者名	カナ	テノガイ 如	
	漢字	でんさい 太郎	

戻る 申込内容確定

画面操作のお問合せ：0120-456-119

①-4 完了画面が表示されます。

利用者情報の変更が完了しました。
変更内容は、利用者情報照会にてご確認ください。

完了

状況一覧・お知らせへ 続けて申込

画面操作のお問合せ：0120-456-119

②利用者情報（登記）の変更

②-1 利用者情報（登記）の変更を選択し、[入力へ]ボタンを押します。

注意 登記事項の変更には変更依頼書および必要書類の提出が必要となりますので
お取引店までお問い合わせ下さい。

取引区分：対象のご契約を選択し、[入力へ]ボタンを押してください。
注1 「利用者情報の変更」以外のお取引につきましては、お手帳内容の反映希望日を指定した予約が可能です。
ただし、当行への依頼書の到着が希望日動向になる場合等で、必ずしもご希望日にお取引内容を反映できないことがありますので、あらかじめご了承ください。
注2 予約中のお取引がある場合は、他の取引区分も各、お取引引き継ぎいただけません。

選択	取引区分	取引概要
<input type="radio"/>	利用者情報の変更	下記項目についてお客様の画面操作のみで変更いただけます。 ・住所（連絡先） ・支店 ・部署名 ・電話番号（連絡先） ・電話番号 ・担当者名
<input checked="" type="radio"/>	利用者情報（登記）の変更	必要事項のご入力後、最後に「変更依頼書」を印刷してください。 「変更依頼書」および「必要書類」をご提出いただき、 当行所定の手続きが完了後に、変更（予約の場合は変更予約）となります。
<input type="radio"/>	決済口座の追加	必要事項のご入力後、最後に「変更依頼書」を印刷してください。 「変更依頼書」および「必要書類」をご提出いただき、 当行所定の手続きが完了後に、変更（予約の場合は変更予約）となります。
<input type="radio"/>	決済口座の変更	必要事項のご入力後、最後に「変更依頼書」を印刷してください。 「変更依頼書」および「必要書類」をご提出いただき、 当行所定の手続きが完了後に、変更（予約の場合は変更予約）となります。 なお、代表決済口座の変更は行えません。 代表決済口座の変更をご希望の場合は、お取引店までお問い合わせください。 必要事項のご入力後、最後に「変更依頼書」を印刷してください。 「変更依頼書」および「必要書類」をご提出いただき、

画面操作のお問合せ：0120-456-119

Web ページからのメッセージ

「変更依頼書」および「必要書類」をご提出いただき、
当行所定の手続きが完了した後に、
変更（予約の場合は変更予約）となります。
よろしいですか？

OK

②-2 変更したい項目を入力後、変更希望日を選択し、[確認へ]ボタンを押します。

企業情報（登記簿）

設立年月日/生年月日 (YYYYMMDD)	変更前	1989.12.12	変更後	
郵便番号	〒142-0042	住所検索	761-8082	
登記住所	都道府県 東京都	市川県	市区町村 高松市鹿角町	(全角20文字まで)
	品川区豊町1丁目1-1-1	番地以降	9999番地	(改行入力不可。全角40文字まで)
資本金	資本金10億円以上 または 国地公債 など	取崩後	資本金1億円以上10億円未満	(全角12文字まで)
代表者名	役職名 代表取締役	姓/フリガナ	名/加藤	(各半角20文字まで)
	カナ カナ	姓/でんさい	名/太郎太郎	(各全角10文字まで)
	漢字 でんさい 太郎			

注 変更希望日をご指定いただいた際、当行への依頼書の到着が希望日間近になる場合等で、必ずしもご希望日にお取引内容を反映できないことがありますので、あらかじめご了承ください。

変更希望日

変更希望日 (注) 手続き完了後直ちに変更 変更希望日を指定 (YYYYMMDD) 2020.02.10

戻る 確認へ

画面操作のお問合せ：0120-456-119

②-3 変更後内容を確認し、[申込内容確定]ボタンを押します。

画面操作のお問合せ：0120-456-119

②-4 [依頼書印刷 (PDF 表示)]ボタンを押すと、申込書がプリンターから印刷されます。必要書類とともにお取引店にご提出ください。

画面操作のお問合せ：0120-456-119

③ 決済口座の追加

③-1 決済口座の追加を選択し、[入力へ]ボタンを押します。

取引一覧

選択	取引区分	取引概要
<input type="radio"/>	利用者情報の変更	下記項目についてお客様の画面操作のみで変更いただけます。 ・住所（連絡先） ・電話番号（連絡先） ・郵便番号 ・部署名 ・担当者名
<input type="radio"/>	利用者情報（登記）の変更	必要事項のご入力後、最後に「変更依頼書」を印刷してください。 「変更依頼書」および「必要書類」をご提出いただき、 当行所定の手続きが完了後、「変更（予約の場合は変更予約）」となります。
<input checked="" type="radio"/>	決済口座の追加	必要事項のご入力後、最後に「変更依頼書」を印刷してください。 「変更依頼書」および「必要書類」をご提出いただき、 当行所定の手続きが完了後、「変更（予約の場合は変更予約）」となります。
<input type="radio"/>	決済口座の変更	必要事項のご入力後、最後に「変更依頼書」を印刷してください。 「変更依頼書」および「必要書類」をご提出いただき、 当行所定の手続きが完了後、「変更（予約の場合は変更予約）」となります。 代表者決済口座の変更は行いません。 代表者決済口座の変更をご希望の場合は、お取引店までお問い合わせください。 必要事項のご入力後、最後に「変更依頼書」を印刷してください。 「変更依頼書」および「必要書類」をご提出いただき、

画面操作のお問合せ：0120-456-119

入力へ

Web ページからのメッセージ

「変更依頼書」および「必要書類」をご提出いただき、
当行所定の手続きが完了した後に、
変更（予約の場合は変更予約）となります。

よろしいですか？

OK

③-2 [選択]ボタンを押します。

追加対象決済口座

No.	114SalutStation登録口座から選択	支店名	科目	口座番号
1	<input checked="" type="checkbox"/>	三木		
2	<input type="checkbox"/>	(226) 三木		
3	<input type="checkbox"/>	(226) 三木		
4	<input type="checkbox"/>	(226) 三木		
5	<input type="checkbox"/>	(226) 三木		

追加希望日

追加希望日（注） 手続き完了後直ちに追加 追加希望日を指定（YYYYMMDD）

戻る 確認へ

画面操作のお問合せ：0120-456-119

③-3 対象の口座の[選択]ボタンを押します。

利用者情報変更申込/クレジットサービス指定口座選択

[選択] ボタンを押してください。

114SalutStation登録口座選択 総件数 2件

No.	支店名	科目	口座番号	選択
1	(226) 三木	当座	0003877	選択
2	(226) 三木	当座	0003889	選択

閉じる

画面操作のお問合せ：0120-456

③-4 追加希望日を選択後、[確認へ]ボタンを押します。

利用者情報変更申込/入力 (決済口座追加)

以下の方法で追加する口座を入力してください。(最大20口座まで追加が可能です。)
 [選択] を押して、対象口座を選択してください。
 注1 必要事項のご入力後、最初に「変更依頼書」を印刷してください。
 「変更依頼書」および「必要書類」をご提出いただき、当行所定の手続きが完了した後に、変更(予約の場合は変更予約)となります。

追加対象決済口座

No.	114SalutStation登録口座から選択	支店名	科目	口座番号
1	選択	(226) 三木	当座	0003877
2	選択	(226) 三木		
3	選択	(226) 三木		
4	選択	(226) 三木		
5	選択	(226) 三木		

注2 追加希望日をご指定いただいた際、当行への依頼書の到着が希望日間近になる場合等で、必ずしもご希望日にお取引内容を反映できないことがありますので、あらかじめご了承ください。

追加希望日

追加希望日 (注2) 手続き完了後直ちに追加 追加希望日を指定 (YYYYMMDD)

戻る 確認へ

画面操作のお問合せ：0120-456-119

③-5 内容を確認し、[申込内容確定]ボタンを押します。

以下の内容を変更します。問題なければ、[申込内容確定]ボタンを押してください。
変更内容を修正される場合は、[戻る]ボタンを押して再度ご入力ください。

No.	支店名	科目	口座番号
1	(228) 三木	当座	0009877

追加希望日
追加希望日 手続き完了後直ちに追加

戻る 申込内容確定

画面操作のお問合せ：0120-456-119

③-6 依頼書印刷の上、お取引店にご提出ください。

変更依頼書を印刷の上、必要書類とあわせて、当行にご提出ください。
・当行への提出方法および必要書類は、お取引店にお問い合わせください。
・変更依頼書はコピーいただき、変更依頼書控えとしてお手元に保管ください。

利用申込番号
20200210000050001

依頼書印刷 (PDF表示)

印刷後
変更依頼書へのご記入（おとご、おなまえ・口座名義）およびご捺印のものがいないかを確認の上、必要書類とあわせて、当行にご提出ください。
（当行への提出方法および必要書類は、お取引店にお問い合わせください。）

手続き後
当行所定の手続きが完了後、変更（予約の場合は変更予約）となります。変更結果は、でんさいネット（電子債権記録機関）での変更登録完了後（予約の場合は変更希望日到来後）に、114でんさいSTATIONの利用者情報照会よりご確認いただけます。

状況一覧・お知らせへ 続けて申込

画面操作のお問合せ：0120-456-119

④ 決済口座の変更

④-1 決済口座の変更を選択し、[入力へ]ボタンを押します。

現在の契約をすべて表示しております。お取り引きになるご契約を選択してください。

選択	No.	でんさい契約番号	代表決済口座
<input checked="" type="radio"/>	1	0000000486	百十四銀行 木当座 0003685

画面操作のお問合せ：0120-456-119

Web ページからのメッセージ

「変更依頼書」および「必要書類」をご提出いただき、
 当行所定の手続きが完了した後に、
 変更（予約の場合は変更予約）となります。
 よろしいですか？

④-2 変更したい口座の[選択]ボタンを押します。

以下の方法で変更後の口座を選択し、[確認へ]ボタンを押してください。（最大20口座まで変更が可能です。）

① [選択]を押して、対象口座を選択してください。

※1 必要項目のご入力後、最後に「変更依頼書」を印刷してください。
 「変更依頼書」および「必要書類」をご提出いただき、当行所定の手続きが完了した後に、変更（予約の場合は変更予約）となります。

※2 代表決済口座は、変更前の口座に表示されません。
 代表決済口座の変更をご希望の場合は、お取引店までお問い合わせください。

No.	変更前				114SalutStation 登録口座からの選			変更後		
	支店名	科目	口座番号	114SalutStation 登録口座からの選	支店名	科目	口座番号			
1	(226) 三木 アソシエイト	口座名義	当座 0003689	<input checked="" type="button" value="選択"/>						

※3 変更希望日をご指定いただいた際、当行への依頼書の到着が希望日間近になる場合等で、必ずしもご希望日にお取引内容を反映できないことがありますので、あらかじめご了承ください。

変更希望日

変更希望日 (注3) 手続き完了後直ちに変更 変更希望日を指定 (YYYYMMDD)

画面操作のお問合せ：0120-456-119

④-3 対象の口座の[選択]ボタンを押します。

114SalutStation登録口座選択 総件数 2件

No.	支店名	科目	口座番号	選択
1	(226) 三木	当座	0003677	選択
2	(226) 三木	当座	0003689	選択

閉じる

画面操作のお問合せ：0120-456

④-4 変更希望日を選択後、[確認へ]ボタンを押します。

利用者情報変更申込/入力 (決済口座変更)

以下の方法で変更後の口座を選択し、[確認へ]ボタンを押してください。(最大20口座まで変更が可能です。)

注1 必要項目のご入力後、最初に「変更依頼書」を印刷してください。
「変更依頼書」および「必要書類」をご提出いただき、当行所定の手続きが完了した後に、変更(予約の場合は変更予約)となります。

注2 代表決済口座は、変更前の口座に表示されません。
代表決済口座の変更をご希望の場合は、お取引店までお問い合わせください。

決済口座変更内容

No.	変更前				変更後			
	支店名	科目	口座番号	114SalutStation登録口座からの選択	支店名	科目	口座番号	
1	(226) 三木 アソシエイト	当座	0003689	選択	(226) 三木	当座	0003677	

注3 変更希望日をご指定いただいた際、当行への依頼書の到着が希望日間近になる場合等で、必ずしもご希望日にお取引内容を戻れないことがありますので、あらかじめご了承ください。

変更希望日

変更希望日 (注3) 手続き完了後直ちに変更 変更希望日を指定 (YYYYMMDD)

戻る 確認へ

画面操作のお問合せ：0120-456-119

④-5 内容を確認し、[申込内容確定]ボタンを押します。

The screenshot shows a web browser window with the URL http://10.200.200.2/DEN/G_212407_11_04_KAKUNIN_HE.do. The page title is '利用者情報変更申込/確認 (決済口座変更)'. The breadcrumb trail is '契約選択 > 入力 > 確認 > 完了'. The main content area displays the '決済口座変更内容' (Payment Account Change Details) for one item. Below this, there is a field for '変更希望日' (Change Request Date) with the value '手続き完了後直ちに変更' (Change immediately after procedure completion). At the bottom right, the button '申込内容確定' (Confirm Application Content) is highlighted with a red box and a hand icon pointing to it.

No.	支店名	変更前 口座名義	科目	口座番号	変更後 支店名	科目	口座番号
1	(226) 三木 デビット		当座	0003669	(226) 三木	当座	0003677

④-6 依頼書印刷の上、お取引店にご提出ください。

The screenshot shows a web browser window with the URL http://10.200.200.2/DEN/G_212407_17_04_MOUSHIKOMI_NAIYOU_KAKUTEI.do. The page title is '利用者情報変更申込/依頼書印刷'. The breadcrumb trail is '契約選択 > 入力 > 確認 > 完了'. The main content area displays instructions for printing the request form and submitting it to the branch. A box shows the '利用申込番号' (Application Number) as '2020021000048001'. Below this, the button '依頼書印刷 (PDF表示)' (Print Request Form (PDF Display)) is highlighted with a red box and a hand icon pointing to it. The page also includes sections for '印刷後' (After Printing) and '手続き完了後' (After Procedure Completion). At the bottom right, the button '続けて申込' (Continue Application) is visible.

⑤ 決済口座の削除

⑤-1 決済口座の削除を選択し、[入力へ]ボタンを押します。

必要事項の二入力後、最初に「変更依頼書」を印刷してください。
「変更依頼書」および「必要書類」をご提出いただき、
当行所定の手続きが完了後、変更（予約の場合は変更予約）となります。

必要事項の二入力後、最後に「変更依頼書」を印刷してください。
「変更依頼書」および「必要書類」をご提出いただき、
当行所定の手続きが完了後、変更（予約の場合は変更予約）となります。
なお、代表決済口座の変更は行えません。
代表決済口座の変更をご希望の場合は、お取引店までお問い合わせください。

必要事項の二入力後、最後に「変更依頼書」を印刷してください。
「変更依頼書」および「必要書類」をご提出いただき、
当行所定の手続きが完了後、変更（予約の場合は変更予約）となります。
なお、代表決済口座の削除は行えません。
代表決済口座の削除をご希望の場合は、お取引店までお問い合わせください。

選択	No.	でんさい契約番号	代表決済口座
<input checked="" type="radio"/>	1	000000486	百十四銀行 三木 当座 0003686

画面操作のお問合せ：0120-456-119

Web ページからのメッセージ

「変更依頼書」および「必要書類」をご提出いただき、
当行所定の手続きが完了した後に、
変更（予約の場合は変更予約）となります。
よろしいですか？

⑤-2 削除したい口座を選択し、[確認へ]ボタンを押します。

削除する口座を選択し、[確認へ]ボタンを押してください。
なお、未決済の債権（求償権、特別求償権を含む）および債務（保証債務を含む）がある場合、口座の削除はできません。

注1 必要事項の二入力後、最後に「変更依頼書」を印刷してください。
「変更依頼書」および「必要書類」をご提出いただき、当行所定の手続きが完了した後に、変更（予約の場合は変更予約）となります。

注2 代表決済口座は、削除対象決済口座に含まれません。当行所定の手続きが完了した後に、変更（予約の場合は変更予約）となります。
代表決済口座の削除をご希望の場合は、お取引店までお問い合わせください。

No.	支店名	科目	口座番号	口座名義	削除
1	(226) 三木	当座	0003686	ｼﾞﾌﾞﾘﾝｸﾞ	<input checked="" type="checkbox"/>

注3 削除希望日をご指定いただいた際、当行への依頼書の到着が希望日間になる場合等で、必ずしもご希望日にお取引内容を戻すことができませんので、あらかじめご了承ください。

削除希望日

削除希望日 (注3) 手続き完了後直ちに削除 削除希望日を指定 (YYYYMMDD)

戻る

画面操作のお問合せ：0120-456-119

⑤-3 内容を確認し、[申込内容確定]ボタンを押します。

以下の内容を変更します。問題なければ、[申込内容確定]ボタンを押してください。
変更内容を修正される場合は、[戻る]ボタンを押して再度ご入力ください。

No.	支店名	科目	口座番号	口座名義	削除
1	(228) 三木	当座	0003689	デンサイネット	削除

削除希望日
削除希望日 手続き完了後直ちに削除

戻る 申込内容確定

画面操作のお問合せ：0120-456-119

⑤-4 依頼書印刷の上、お取引店にご提出ください。

変更依頼書を印刷の上、必要書類とあわせて、当行にご提出ください。
・当行への提出方法および必要書類は、お取引店にお問い合わせください。
・変更依頼書はコピーいただき、変更依頼書控えとしてお手元に保管ください。

利用申込番号
20200210000051001

依頼書印刷 (PDF表示)

印刷後
変更依頼書へのご記入（おところ・おなまえ・口座名義）およびご捺印のものがいないかを確認の上、必要書類とあわせて、当行にご提出ください。
（当行への提出方法および必要書類は、お取引店にお問い合わせください。）

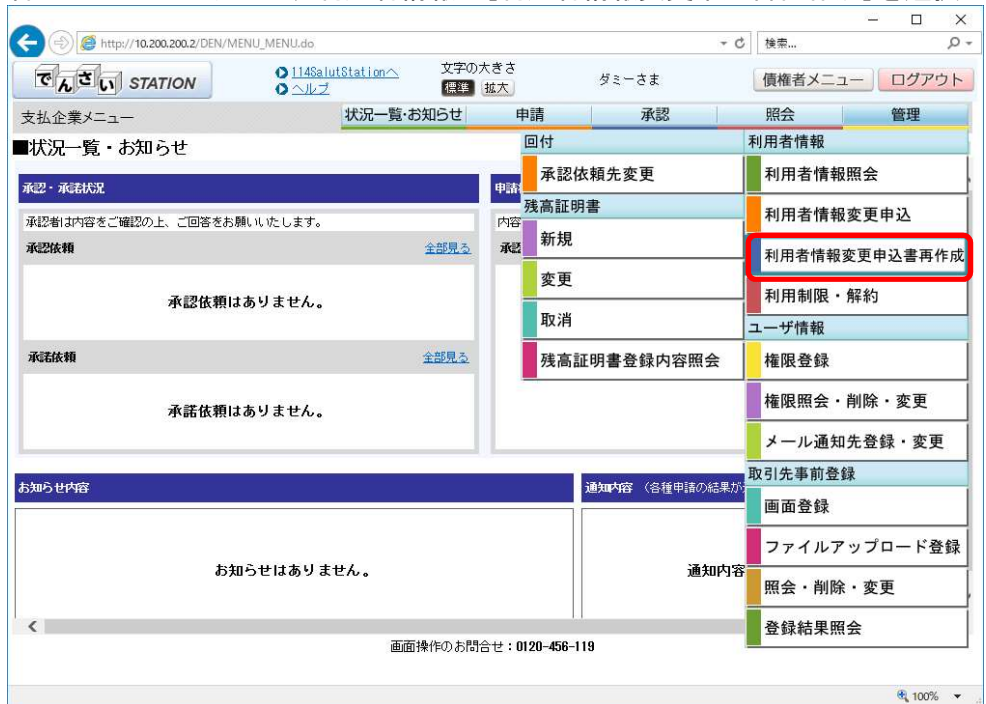
手続後
当行所定の手続きが完了後、変更（予約の場合は変更予約）となります。変更結果は、でんさいネット（電子権利記録機関）での変更登録完了後（予約の場合は変更希望日到来後）に、114でんさいSTATIONの利用者情報照会よりご確認いただけます。

状況一覧・お知らせへ 続けて申込

画面操作のお問合せ：0120-456-119

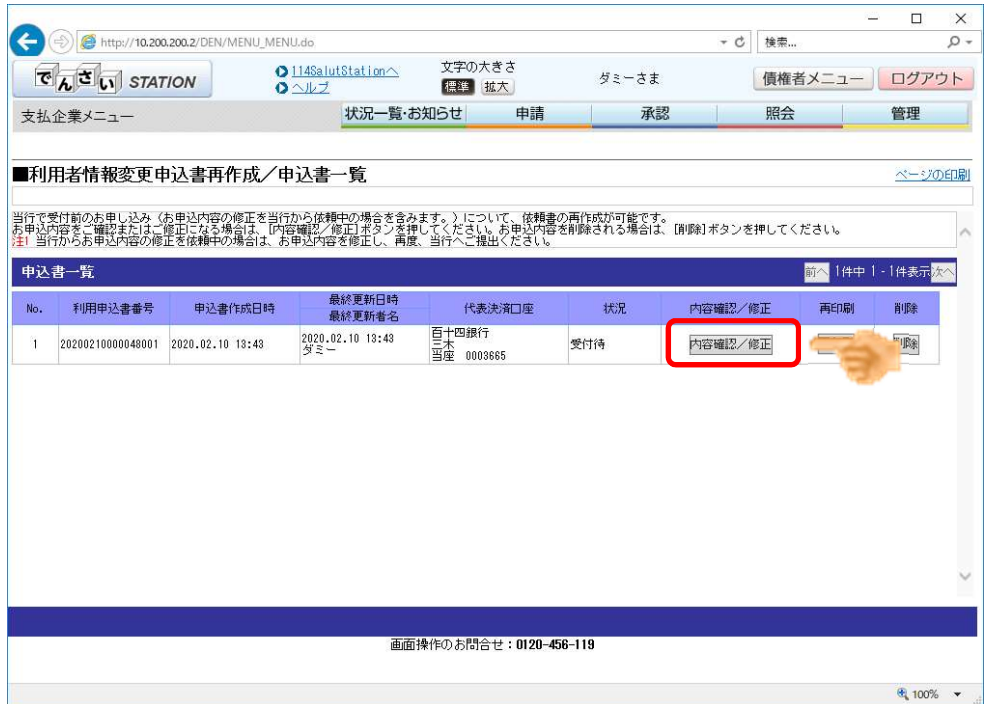
2) 変更依頼中の利用者情報変更申込書を再作成する
 <利用者情報変更申込書再作成>

管理からプルダウンし、利用者情報の[利用者情報変更申込書再作成]を選択します。



①利用者情報変更申込書の修正

①-1 対象の[内容確認/修正]ボタンを押します。



①-2 変更する場合は[入力へ]ボタンを押します。

以下は、利用情報変更申請書の作成/確認画面のスクリーンショットです。この画面では、決済口座変更内容が表で表示されています。右下の「入力へ」ボタンが赤い枠で囲まれ、手アイコンで指さされています。

No.	変更前			変更後		
	支店名	科目	口座番号	支店名	科目	口座番号
1	(226) 三木 デジバンク	当座	0003689	(226) 三木	当座	0003677

①-3 変更内容を入力後、[確認へ]ボタンを押します。

以下は、利用情報変更申請書の入力画面のスクリーンショットです。この画面では、入力された変更内容が表で表示されています。右下の「確認へ」ボタンが赤い枠で囲まれ、手アイコンで指さされています。

No.	変更前			変更後			
	支店名	科目	口座番号	114SalutStation 登録口座から選択	支店名	科目	口座番号
1	(226) 三木 デジバンク	当座	0003689	選択	(226) 三木	当座	0003677

①-4 内容を確認後、[申込内容確定]ボタンを押します。

以下の内容を変更します。問題なければ、[申込内容確定]ボタンを押してください。
変更内容を修正される場合は、[戻る]ボタンを押して再度ご入力ください。

変更前				変更後			
No.	支店名	口座名義	科目	口座番号	支店名	科目	口座番号
1	(226) 三木 デパート		当座	0003669	(226) 三木	当座	0003677

変更希望日
変更希望日 手続き完了後直ちに変更

戻る 申込内容確定

画面操作のお問合せ：0120-456-119

①-5 依頼書印刷の上、お取引店にご提出ください。

変更依頼書を印刷の上、必要書類とあわせて、当行にご提出ください。
・当行への提出方法および必要書類は、お取引店にお問い合わせください。
・変更依頼書はコピーいただき、変更依頼書控えとしてお手元に保管ください。

利用申込番号
20200210000048002

依頼書印刷 (PDF表示)

印刷後
変更依頼書へのご記入（おとこ、おなまえ・口座名義）およびご捺印のものがいないかを確認の上、必要書類とあわせて、当行にご提出ください。
（当行への提出方法および必要書類は、お取引店にお問い合わせください。）

手続
当行所定の手続きが完了後、変更（予約の場合は変更予約）となります。変更結果は、でんさいネット（電子債権記録機関）での変更登録完了後（予約の場合は変更希望日到来後）に、114でんさいSTATIONの利用者情報照会よりご確認ください。

状況一覧・お知らせへ 続けて申込

画面操作のお問合せ：0120-456-119

②利用者情報変更申込書の削除

②-1 対象の[削除]ボタンを押します。

The screenshot shows a web browser window with the URL http://10.200.200.2/DEN/MENU_MENU.do. The page title is "利用者情報変更申込書再作成/申込書一覧" (User Information Change Application Recreation/Application List). A navigation menu includes "状況一覧・お知らせ", "申請", "承認", "照会", and "管理". The main content area displays a table of applications. A red box highlights the "削除" (Delete) button in the "Action" column of the first row. A hand icon points to this button.

No.	利用申込書番号	申込書作成日時	最終更新日時 最終更新者名	代表決済口座	状況	内容確認/修正	再印刷	削除
1	20200210000049001	2020.02.10 13:48	2020.02.10 13:48 ダミー	百十四銀行 当座 0003665	受付待	内容確認/修正	再印刷	削除

②-2 完了画面が表示されます。

The screenshot shows the same web browser window, but the page title is now "利用者情報変更申込書再作成/完了" (User Information Change Application Recreation/Completed). The main content area displays a message: "変更依頼書の削除が完了しました。" (Deletion of the change request is complete.) Below the message is a table with the details of the deleted application.

利用申込書番号	最終更新者名	最終更新日時
20200210000049001	ダミー	2020.02.10 13:48

(3) お取引を停止、解約する<利用制限、解約（登録・解除）>

でんさい契約を解約する場合は、下記の手順となります。

なお、解約のお申込みをいただいた時点では[解約手続中] となり、でんさいネットですべての債権の消滅を確認した日から5営業日後に解約となります。

また同画面より、[利用停止]、[利用再開のお申込み]、[解約のお取り消し] も可能です。

注意）すべてのでんさいの決済が完了したあとで、でんさい契約を解約いただくようお願いします。また[114SalutStation] も同時に解約する場合は別途手続きが必要です。

①管理からプルダウンし、利用者情報の[利用制限・解約]を選択します。

The screenshot shows the management interface of 114SalutStation. The top navigation bar includes '支払企業メニュー' (Payment Company Menu) and '状況一覧・お知らせ' (Status Overview/Notice). The main content area is divided into several sections. On the right side, there is a vertical menu for '利用者情報' (User Information). The '利用制限・解約' (Usage Restriction/Cancel) option is highlighted with a red box, and a hand cursor is pointing to it.

②解約のお申し込みを選択し、[契約選択へ] ボタンを押します。

The screenshot shows the '利用制限・解約/取引選択' (Usage Restriction/Cancel/Transaction Selection) screen. The '取引一覧' (Transaction List) table is visible, with the '解約のお申し込み' (Cancel Application) option selected. The '契約選択へ' (Go to Contract Selection) button is highlighted with a red box, and a hand cursor is pointing to it.

選択	取引区分	取引概要
<input type="radio"/>	利用停止のお申し込み	ご契約の停止をされる方はこちらからお申し込みください。利用停止のお申し込みをいただく、下記の機能のご利用を制限いただくことが可能です。 ・残高証明書 ・残高証明書の受取人となること。(譲渡人として行う譲渡記録はご利用いただけます。) ・保証記録により保証人となること。
<input type="radio"/>	利用再開のお申し込み	ご契約の再開を希望される方はこちらからお申し込みください。上記「利用停止のお申し込み」の機能を再開することが可能です。 ご契約の解約をされる方はこちらからお申し込みください。お申し込みをいただいたから、解約が成立するまでにお時間を要する場合があります。
<input checked="" type="radio"/>	解約のお申し込み	解約までの流れ 解約のお申し込みをいただいた時点では、「解約手続中」となります。「解約完了」は、対象となる契約に記録された債権の消滅でんさいネットが確認した日(※)から5営業日後に行われます。 解約完了後には、お客様へお知らせします。 (解約のお申し込みにより、解約が完了するものではありませんので、ご注意ください。) ※でんさいネットが債権の消滅を確認した日について 債権(未償債、特別未償債を含む)および債務(保証債務を含む)の未決済金額総額について、主たる債務者を支払者とする支払簿記録が行われた場合を指します。 解約手続中について 「解約手続中」のご契約は、「ご利用停止」同様、下記の機能のご利用が制限されます。 ・残高証明書 ・残高証明書の受取人となること。(譲渡人として行う譲渡記録はご利用いただけます。)

③解約したいでんさい契約番号を選択します。

解約されるご契約の[選択]ボタンを押してください。

No.	でんさい契約番号	代表決算口座	法人名/個人事業者名	操作
1	0000000490	百十四銀行 日本普通 0004078	デジバンク でんさいテスト	選択

戻る

画面操作のお問合せ：0120-456-119



④内容を確認し、[申込内容確定]ボタンを押します。

お申込内容を確認し、問題なければ[申込内容確定]ボタンを押してください。
対象のご契約を変更される場合は、[戻る]ボタンを押して、再度選択してください。

申込種類 解約

企業情報

利用者番号	000010CT8
でんさい契約番号	0000000490
支払企業としてのご利用	有
法人名/個人事業者名カナ	デジバンク
法人名/個人事業者名	でんさいテスト
部署名カナ	
部署名	
屋号カナ	
屋号	
代表者役職名	社長
代表者名カナ	デジ 知
代表者名	でんさい たろう
設立年月日/生年月日	1989.12.12
登記住所	郵便番号 〒252-0011
住所	神奈川県相模原市相武台テラト
電話番号	〒252-0011

戻る

申込内容確定

画面操作のお問合せ：0120-456-119



⑤完了画面が表示されます。

