

4. でんさいを振り出す<発生記録>

(1) 支払データを作成する

1) 画面から支払データを作成する<支払データの作成(発生)>【画面登録】

①発生記録のトップ画面

トップ画面から、支払企業のお客さまの[ご利用開始]ボタンを押します。



②発生記録方法を選択

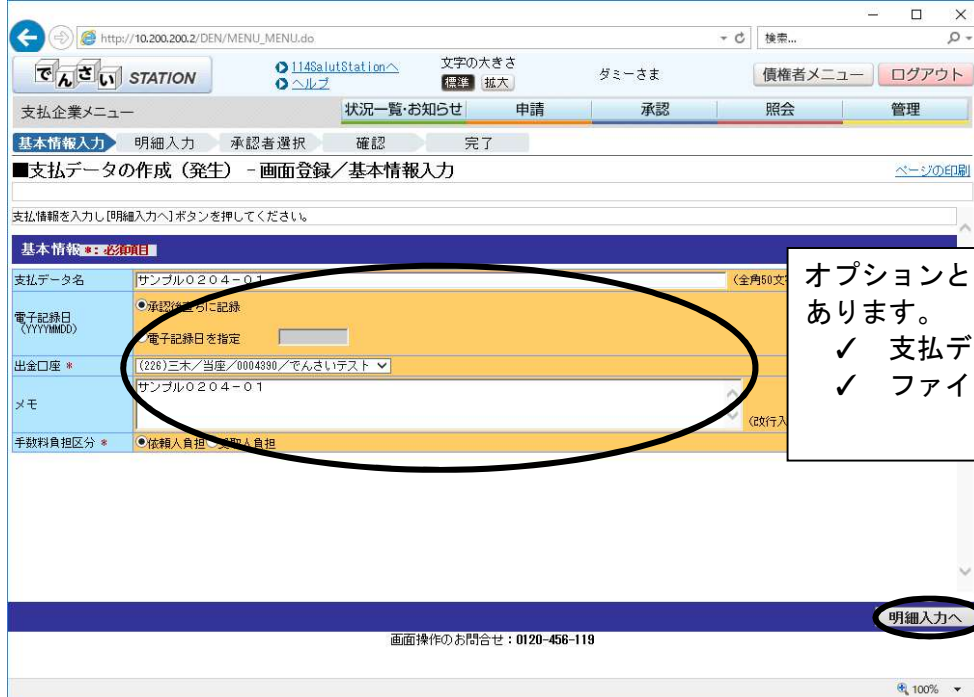
申請からプルダウンし、支払データの作成(発生)の[画面登録]を選択します。



③発生記録データの基本情報を入力

「電子記録日」「出金口座」と「手数料負担区分」を入力後、[明細入力へ]ボタンを押します。

「電子記録日」は本日から1ヶ月以内の日付を指定できます。1ヶ月先の日付はエラーになります。



オプションとして以下の機能が
あります。

- ✓ 支払データ名の付与
- ✓ ファイルへの補足説明の付与

番号	項目名	必須	入力 タイプ	文字数	説明
①	支払データ名	<input type="checkbox"/>	全半角 混在可	50	支払データを識別するための名称を入力してください。 【例】×××商事××月発注
	電子記録日	<input type="radio"/>	—	—	支払データの電子記録日を指定してください。※1 【選択肢】 “承認後直ちに記録”：承認日が電子記録日となります。 “電子記録日を指定”：指定日が電子記録日となります。
		<input checked="" type="radio"/>	半角 数字	8	“電子記録日を指定”を選択した場合、入力可能となり、必須入力となります。 電子記録予定日を入力してください。 入力可能範囲：操作日から1ヵ月以内まで入力可能となります。 1ヶ月後の定義は以下のようになります。 【例】 ・1月30日の1ヵ月後は2月28日 ・2月27日の1ヵ月後は3月27日 ・2月28日の1ヵ月後は3月31日
	出金口座	<input type="radio"/>	—	—	出金口座を選択してください。
	メモ	<input type="checkbox"/>	全半角 混在可	200	補足事項等ある場合、入力してください。 【例】担当××

番号	項目名	必須	入力タイプ	文字数	説明
	手数料負担区分	○	—	—	手数料を負担する人を指定してください。 受取人負担を選択した場合、規定の手数料額を差し引いた債権金額ででんさいを発生させます。 【選択肢】 “依頼人負担”：支払企業の手数料負担となります。 “受取人負担”：債権者の手数料負担となります。
②	明細入力へ	—	—	—	[明細入力画面]へ遷移します。

※1：電子記録日が「承認後直ちに記録」の申請については、承認された日付が電子記録日となります。ただし、14:50以降に承認された場合は、翌営業日付が電子記録日となります。

支払先をA追加選択（事前登録先）、B追加入力（個別入力）から選択します。

番号	項目名	必須	入力タイプ	文字数	説明
①	支払データ名	—	—	—	[基本情報入力画面]で「支払データ名」に入力した内容を表示します。
	電子記録日	—	—	—	[基本情報入力画面]で「電子記録日」に選択・入力した内容を表示します。 “電子記録日を指定する”を選択した場合は入力した日付を表示します
	出金口座	—	—	—	出金口座を表示します。
	メモ	—	—	—	[基本情報入力画面]で入力した「メモ」の内容を表示します。
	手数料負担区分	—	—	—	[基本情報入力画面]で選択した「手数料負担区分」の内容を表示します。

番号	項目名	必須	入力タイプ	文字数	説明
②	No.	—	—	—	明細の連番を表示します。
	利用者番号	—	—	—	[取引先事前登録選択画面]で選択、または[追加入力画面]で入力した債権者の利用者番号を表示します。
	債権者名	—	—	—	[取引先事前登録選択画面]で選択、または[追加入力画面]で入力した債権者のカナ名と漢字名を表示します。
	入金口座	—	—	—	[取引先事前登録選択画面]で選択、または[追加入力画面]で入力した債権者の決済口座を表示します。
	金額	○	半角数字	10	債権金額を入力してください。 入力可能範囲：1円から9,999,999,999円
	支払期日	○	半角数字	8	支払期日を入力してください。 非営業日を指定した場合は翌営業日が決済日となります。 入力可能範囲：電子記録日から2営業日後の翌日以降、10年以内
	申請者 Ref. No.	□		40	債権者・債務者間でデータを特定するために使用する番号を入力してください。 使用可能文字は数字（0～9）、英大文字（A～Z）と半角括弧、ピリオド、ハイフン（().-）のみとなります。
	譲渡制限	□	—	—	譲渡先を金融機関のみに制限する場合はチェックを入れてください。 一覧の項目名欄にあるチェックボックスをチェックすることで明細一覧に表示されているデータを現ページ分のみ全選択することができます。
	通信欄	—	—	—	通信欄の入力有無を表示します。 有：通信欄を入力または、ファイルを添付した場合に表示します。 無：通信欄を入力せず、ファイルを添付しない場合に表示します。
	エラー項目	—	—	—	入力した支払データの内容に不備がある項目名称を表示します。
	修正	—	—	—	修正したい支払データの[修正]ボタンを押下し、[修正画面]へ遷移します。
削除	—	—	—	削除したいデータにチェックを入れてください。 一覧の項目名欄にあるチェックボックスをチェックすることで明細一覧に表示されているデータを現ページ分のみ全選択することができます。	
③	絞込み表示条件	—	—	—	明細に表示するデータの絞込み表示条件を指定してください。 【選択肢】 “全ての明細を表示” “エラー明細のみ表示” “正常な明細のみ表示” “削除する明細のみ表示”
	表示	—	—	—	絞込み表示条件で指定した状態の支払データを明細一覧に表示します。
④	追加選択	—	—	—	[取引先事前登録選択画面]へ遷移します。 事前に登録済みの取引先事前登録データから入金

番号	項目名	必須	入力 タイプ	文字数	説明
					口座の選択が可能です。
⑤	追加入力	—	—	—	[追加入力画面]へ遷移します。 取引先事前登録データに未登録の口座も指定可能です。
⑥	削除	—	—	—	削除対象のデータを一覧から削除します。
⑦	承認者選択へ	—	—	—	入力内容を確定し、[承認者選択画面]へ遷移します。
⑧	一時保存	—	—	—	入力中のデータを一時保存し、[一時保存完了画面]へ遷移します。
⑨	戻る	—	—	—	[基本情報入力画面]へ戻ります。 押下時に明細入力データの入力内容を保持するか破棄するかの確認ダイアログを表示します。 OK: 入力内容を保持して戻ります。 キャンセル: 入力内容を破棄して戻ります。

【A 追加選択の場合】

事前登録している債権者から選択し、[追加]ボタンを押します。

取引先登録データ一覧

No.	利用者番号	法人名/個人事業者名	決済口座	エラー	最終更新日	更新済	詳細	選択
1	00000UJ15	デジカケリボ 電債リダレス	百十四銀行 本店営業部 当座 0688167		2020.02.04	済	詳細	<input checked="" type="checkbox"/>

戻る 絞り込み検索へ **追加**

「金額」、「支払期日」を入力し、[承認者選択へ]ボタンを押します。
 ([一時保存]ボタンで、承認依頼をする前の一時保存もできます。)

支払データの作成 (発生) - 画面登録/明細入力

基本情報

支払データ名: サンプル0204-01 電子記録日 承認後直ちに記録
 出金口座: (226)三木/当座/0004890/でんさいテスト
 メモ: サンプル0204-01
 手数料負担区分: 依頼人負担

No.	利用者番号	債権者名	入金口座	金額 (円)	支払期日	申請者Ref. No.	認済 制限	連債 権	エラー項目	修正	削除
1	00000UJ15	デジカケリボ 電債リダレス	百十四銀行 本店営業部 当座 0688167	1,020,401	2020.03.06		<input type="checkbox"/>	無		修正	<input type="checkbox"/>

追加選択 事前登録先の債権者を指定して支払データを追加 追加入力 債権者を個別入力で選択して支払データを追加 削除 選択項目の削除

戻る 一時保存 **承認者選択へ**

【B 追加入力の場合】
記入要領に従い「債権者情報」を入力します。

追加する取引先情報と債権情報を入力し、[追加] ボタンを押してください。

取引先情報 ※:必須項目 ※:でんさいネット保有項目

債権者情報

金融機関 * 50音検索

支店 * 50音検索

コード 0178 名称検索

名称 百十四銀行

店番 226 名称検索

店名 三木

科目/口座番号 * 当座 0004402 (半角7文字) 反映

利用番号 ※ 00010BY2

法人名/個人事業者名カナ ※ デンサイ

法人名/個人事業者名 ※ でんさいテスト

エラー情報

戻る 追加

画面操作のお問合せ : 0120-456-119

100%

・「譲渡先を金融機関に限定」をチェックすることで、譲渡制限が可能です。

・「事前登録リストに追加」にチェックしておくと、次回から追加選択先に登録されます。

記入要領に従い「金額」、「支払期日」を入力し、[追加] ボタンを押します。

債権情報 ※:必須項目

金額 (円) * 1,000,402

支払期日 * (YYYYMMDD) 2019.03.06

申請者Ref. No.

通知記録/添付ファイル (2次入力不可。全角200文字まで)

債権者に公開

添付ファイル:

クリア 参照...

エラー情報

戻る 追加

画面操作のお問合せ : 0120-456-119

100%

番号	項目名	必須	入力タイプ	文字数	説明
①	譲渡先を金融機関に限定	<input type="checkbox"/>	—	—	譲渡先を金融機関のみに制限する場合はチェックを入れてください。
	事前登録リストに追加	<input type="checkbox"/>	—	—	入力した取引先を取引先登録データに追加したい場合にチェックボックスにチェックを入れてください。次回から[取引先事前登録選択画面]の取引先登録データ一覧に表示され選択することが可能になります。
②	金融機関(コード)	<input type="radio"/>	半角数字	4	金融機関コードを入力してください。 金融機関コードを入力すると[名称検索]ボタンが押下できます。 金融機関名から検索したい場合は[50音検索]ボタンを押下し、[金融機関名検索画面]より選択してください。
	金融機関(名称検索)	—	—	—	「金融機関名」が自動で入力されます。
	金融機関(名称)	<input type="radio"/>	全半角混在可	15	取引先の金融機関名を入力してください。
	金融機関(50音検索)	—	—	—	[金融機関名検索画面]を表示します。
	支店(店番)	<input type="radio"/>	半角数字	3	取引先の支店の店番を入力してください。 店番を入力すると[名称検索]ボタンが押下できます。 支店名から検索したい場合は[50音検索]ボタンを押下し、[支店名検索画面]より選択してください。
	支店(名称検索)	—	—	—	「店名」が自動で入力されます。
	支店(店名)	<input type="radio"/>	全半角混在可	15	取引先の支店名を入力してください。
	支店(50音検索)	—	—	—	[支店名検索画面]を表示します。
	科目	<input type="radio"/>	—	—	取引先の口座の科目を選択してください。 【選択肢】 “普通” “当座” “別段”
	口座番号	<input type="radio"/>	半角数字	7	取引先の口座番号を入力してください。
	反映	—	—	—	債権者の「利用者番号」、「法人名/個人事業者名」、「法人名/個人事業者名カナ」を自動で取得・表示します。 エラーが表示された場合は入力内容に誤りがありますので、表示されたエラー原因の箇所を修正し、再度<反映>ボタンを押下してください。
	利用者番号	—	—	—	入力された決済口座を保有する利用者の番号を表示します。
法人名/個人事業者名カナ	—	—	—	入力された決済口座を保有する利用者の法人名/個人事業者のカナ名称を表示します。	
法人名/個人事業者名	—	—	—	入力された決済口座を保有する利用者の法人名/個人事業者の名称を表示します。	

番号	項目名	必須	入力タイプ	文字数	説明
	エラー情報				エラーメッセージが表示された場合は入力内容に誤りがありますので、表示されたエラー原因の箇所を修正し、再度[反映]ボタンを押下してください。
③	金額	○	半角数字	10	債権金額を入力してください。 入力可能範囲：1円～9,999,999,999円
	支払期日	○	半角数字	8	支払期日を入力してください。 入力可能範囲：電子記録日から2営業日後の翌日以降※1、10年以内
	申請者 Ref. No.	□	半角英数字	40	債権者・債務者間でデータを特定するために使用する番号を入力してください。 使用可能文字は数字(0～9)、英大文字(A～Z)と半角括弧、ピリオド、ハイフン(().-)のみとなります。
	通信欄	□	全半角混在	200	備忘録・相手先へのメッセージ等がある場合に入力してください。
	添付ファイル	□	—	—	<ul style="list-style-type: none"> ・ファイルを添付する場合は[参照...]ボタンを押下し対象ファイルを指定してください。 ・添付ファイルを取り消すには[クリア]ボタンを押下してください。 ・ファイル名は全角(半角含む)13文字以内のものを指定してください。 ・ファイルサイズは150KB以内のものを添付してください。 ・添付できるファイルの拡張子は以下をサポートしています。 xlsx、xlsm、xlsb、xls、pdf、xps、xml、xlt、txt、csv、docx、docm、dotx、dotm、doc、rtf ・添付ファイルはウイルスチェックを行います。一部のパスワードを設定したファイルはウイルスに感染していてもエラーとなる場合がございます。その場合は、パスワードを設定せずに添付してください。 ・事後チェックでウイルスが検知された場合、添付ファイルは削除されます。
	債権者に公開	□	—	—	通信欄・添付ファイルを債権者に公開する場合にチェックボックスにチェックを入れてください。 債権者が他行の場合はチェックを入れても公開されません。
④	追加	—	—	—	入力した取引先情報を明細一覧に追加します。 [明細入力画面]へ遷移します。 添付ファイルがウイルス検知された場合、ファイル添付できません。
⑤	戻る	—	—	—	入力内容を破棄して[明細入力画面]へ戻ります。

※1：支払期日は銀行の非営業日も指定が可能です。ただし、その場合でも決済は翌営業日に行われます。

登録内容を確認の上、[承認者選択へ]ボタンを押します。
 ([一時保存]ボタンで、承認依頼をする前の一時保存もできます。)

支払データの作成 (発生) - 画面登録/明細入力

新規の明細を追加する場合は、[追加選択]ボタンまたは[追加入力]ボタンを押していただき、明細を入力してください。明細を修正する場合や作成した支払データにファイルを添付する場合は、該当の明細の[修正]ボタンを押して内容の変更または添付ファイルの選択を行ってください。支払データの入力が完了しましたら、[承認者選択へ]ボタンを押して、承認依頼を行ってください。発生記録はエラー明細がある場合でも、エラー明細を除いて申請することが可能です。

基本情報

支払データ名: サンプル0204-01
 出金口座: (226)三木/当座/0004890/でんさいテスト
 メモ: サンプル0204-01
 手数料負担区分: 依頼人負担

No.	利用者番号	債権者名	入金口座	金額 (円) *	支払期日 *	申請者Ref.No.	承認	連携	エラー項目	修正	削除
1	00000115	デンソーケルマ 電債リグレ3	百十四銀行 本店営業部 当座 0688167	1,020,401	2020.03.06		<input type="checkbox"/>	無		修正	<input type="checkbox"/>
2	000010BY2	デンソー株式会社 でんさいテスト	百十四銀行 三木 当座 0004402	1,020,402	2020.03.06		<input type="checkbox"/>	無		修正	<input type="checkbox"/>

一時保存 **承認者選択へ**

④承認者を選択
 事前に登録された承認者を選択し、[確認へ]ボタンを押します。

支払データの作成 (発生) - 画面登録/承認者選択

承認者を選択し[確認へ]ボタンを押してください。

承認者選択

承認者 * Kanri001 ダミー

確認へ

⑤入力内容の確認

入力内容を確認の上、問題がなければ、[承認依頼] ボタンを押します。

以下の内容で承認依頼します。問題なければ、[承認依頼] ボタンを押してください。

承認者選択
承認者: ダミー

基本情報
 支払データ名: サンプル0204-01
 出金口座: (226)三木/当座/0004890/でんさいテスト
 メモ: サンプル0204-01
 手数料負担区分: 依頼人負担

引落しされる消費税額は1ヶ月間の合計金額に消費税率を乗じて計算しておりますので、ここに表示されている手数料の金額とは異なる場合があります。

支払データ明細一覧

No.	支払期日	件数	正常		エラー		合計	受取人負担手数料 (円)
			債権金額 (手数料別) (円)	受取人負担手数料 (円)	件数	債権金額 (手数料別) (円)		
1	2020.03.06	2	2,040,803	0	0	0	2	2,040,803

戻る **承認依頼**

画面操作のお問合せ: 0120-456-119

⑥完了画面が表示されます。

支払データの申請が完了しました。
 申請内容を確認する場合は、「申請照会」よりご照会ください。
 下記の申請受付番号は申請を特定するために必要となります。
 取引を終了する場合は[状況一覧・お知らせ]を、続けて支払データを作成する場合は[続けて作成]ボタンを押してください。

申請受付番号
20200204000183

状況一覧・お知らせへ 続けて作成

画面操作のお問合せ: 0120-456-119

引き続き承認者による申請データの承認操作を行ってください。→P84

2) ファイルをアップロードする<支払データの作成(発生)>

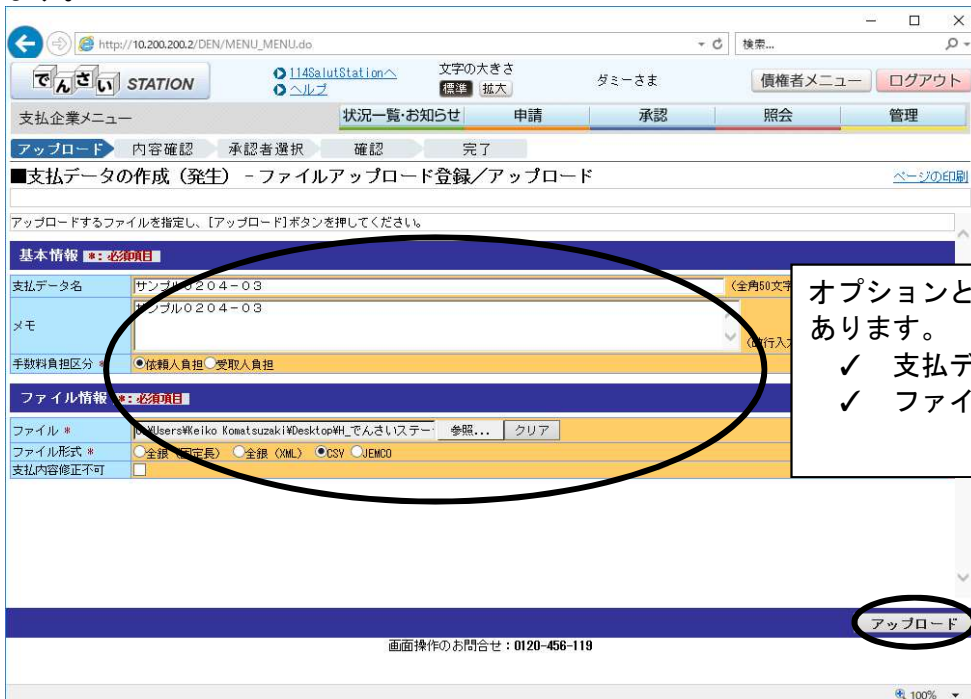
①発生記録方法を選択

申請からプルダウンし、支払データの作成(発生)の[ファイルアップロード登録]を選択します。



②ファイルアップロード

手数料負担区分、発生記録するファイルおよびファイル形式を選択し、[アップロード]ボタンを押します。



オプションとして以下の機能が
あります。

- ✓ 支払データ名の付与
- ✓ ファイルへの補足説明の付与

全銀ファイルフォーマット・レイアウト表はでんさいホームページにあります。

③入力内容の確認

入力内容を確認の上、問題がなければ、[承認者選択へ]ボタンを押します。

申請内容を確認し、問題なければ[承認者選択へ]ボタンを押してください。詳細を表示したい申請を一覧より選択し、[選択]ボタンを押してください。発生記録はエラー明細がある場合でも、エラー明細を除いて申請することが可能です。

基本情報

支払データ名	サンプル0204-03	電子記録日	2020.02.05
出金口座	(226)三井/当座/0004380/でんさいテスト		
メモ	サンプル0204-03		
手数料負担区分	依頼人負担		

ファイル情報

ファイル	20200204-163513_CSV.csv	支払内容修正可否	可	ファイル形式	CSV
------	-------------------------	----------	---	--------	-----

アップロード結果一覧

No.	支払期日	正常			エラー			合計		詳細	
		件数	債権金額 (手数料別) (円)	受取人負担手数料 (円)	件数	債権金額 (手数料別) (円)	受取人負担手数料 (円)	件数	債権金額 (手数料別) (円)		
1	2020.03.06	1	1,020,402	0	0	0	0	1	1,020,402	0	選択

戻る 承認者選択へ

画面操作のお問合せ：0120-456-119

④承認者を選択

事前に登録された承認者を選択し、[確認へ]ボタンを押します。

承認者を選択し[確認へ]ボタンを押してください。

承認者選択 ※:必須項目

承認者 * kanri001 ダミー

戻る 確認へ

画面操作のお問合せ：0120-456-119

⑤入力内容の確認

入力内容を確認の上、問題がなければ[承認依頼]ボタンを押します。

支払企業メニュー 状況一覧・お知らせ 申請 承認 照会 管理

アップロード 内容確認 承認者選択 確認 完了

■支払データの作成（発生） - ファイルアップロード登録/確認

承認者選択
承認者 ダミー

基本情報
支払データ名 サンプル0204-03 電子記録日 2020.02.05
出金口座 (226)三木/当座/0004390/でんさいテスト
メモ サンプル0204-03
手数料負担区分 依頼人負担

ファイル情報
ファイル 20200204-183513_CSV.csv 支払内容修正可否 可 ファイル形式 CSV

引落される消費税額が1ヶ月間の合計金額に消費税率を乗じて計算しておりますので、ここに表示されている手数料の金額とは異なる場合があります。

アップロード結果一覧

No.	支払期日	正常			エラー			合計	
		件数	債権金額 (手数料別) (円)	受取人負担手数料 (円)	件数	債権金額 (手数料別) (円)	件数	債権金額 (手数料別) (円)	受取人負担手数料 (円)
1	2020.08.06	1	1,020,402	0	0	0	1	1,020,402	0

戻る 承認依頼

画面操作のお問合せ：0120-456-119

⑥完了画面が表示されます。

支払企業メニュー 状況一覧・お知らせ 申請 承認 照会 管理

アップロード 内容確認 承認者選択 確認 完了

■支払データの作成（発生） - ファイルアップロード登録/完了

支払データの申請が完了しました。
申請内容を確認する場合は、「申請照会」よりご確認ください。
下記の申請受付番号は申請を特定するための必要となります。
取引を終了する場合は(状況一覧・お知らせ)を、続けて支払データを作成する場合は(続けて作成)ボタンを押してください。

申請受付番号	20200204000184
--------	----------------

状況一覧・お知らせへ 続けて作成

画面操作のお問合せ：0120-456-119

引き続き承認者による申請データの承認操作を行ってください。→P84

3) 過去データを利用して作成する<支払データの作成(発生)>

①発生記録方法を選択

申請からプルダウンし、支払データの作成(発生)の[過去データ複製]を選択します。



②過去データの検索

検索条件を入力し、[検索]ボタンを押します。



③発生記録データの選択

検索結果から発生記録を行うデータを選択し、[複製]ボタンを押します。

検索条件

検索結果一覧

No.	申請受付番号	申請種類	電子記録日	支払データ名	決済口座	合計件数 合計金額 (円)	申請状況	エラー情報	詳細	選択
1	20200107000168	発生記録	2020.01.08		百十四銀行 当座 0004390	1 1,000,000	申請済		詳細	<input type="checkbox"/>
2	20191029000108	発生記録	2019.10.30		百十四銀行 三木 当座 0004390	1 168,000	申請済		詳細	<input checked="" type="checkbox"/>
3	20191029000108	発生記録	2019.10.30	<SCRIPT>javascript:window.sle...	百十四銀行 三木 当座 0004390	1 168,000	申請済		詳細	<input type="checkbox"/>

複製

④基本情報の入力

出金口座を指定し、[明細入力へ]ボタンを押します。

基本情報

支払データ名

電子記録日 (YYYYMMDD)

出金口座 *

メモ

手数料負担区分 *

明細入力へ

⑤発生記録データの作成

「金額」、「支払期日」を修正後、[承認者選択へ]ボタンを押します。
 ([一時保存]ボタンで、承認依頼をする前の一時保存もできます。)

■支払データの作成（発生） - 過去データ複製／明細入力

新規の明細を追加する場合は、[追加選択]ボタンまたは[追加入力]ボタンを押していただき、明細を入力してください。明細を修正する場合や作成した支払データにファイルを追加する場合は、該当の明細の[修正]ボタンを押して内容の変更または添付ファイルの選択を行ってください。入力した値を全て消去する場合は、[クリア]ボタンを押してください。支払データの入力が終わりましたら、[承認者選択へ]ボタンを押して、承認依頼を行ってください。発生記録はエラー明細がある場合でも、エラー明細を削除して申請することが可能です。

基本情報

支払データ名 サンプル0204-04 電子記録日 承認後直ちに記録
 出金口座 (226)三木/当座/0004890/でんさいテスト
 メモ サンプル0204-04
 手数料負担区分 依頼人員担

支払データ明細一覧 **必須項目** 絞り込み表示条件: 全ての明細を表示 表示 前へ | 1件中 1 - 1件表示 次へ

No.	利用者番号	債権者名	入金口座	金額(円)*	支払期日	申請者Ref.No.	送金	エラー項目	修正	削除
1	000010BY2	デジカイト でんさいテスト	百十四銀行 三木 当座 0004402	168,000	2020.03.06		無		修正	

一時保存 **承認者選択へ**

⑥承認者を選択

事前に登録された承認者を選択し、[確認へ]ボタンを押します。

■支払データの作成（発生） - 過去データ複製／承認者選択

承認者を選択し[確認へ]ボタンを押してください。

承認者選択 **必須項目**

承認者 * Kanri1001 だミー

戻る **確認へ**

⑦入力内容の確認

入力内容を確認の上、問題がなければ[承認依頼]ボタンを押します。

以下の内容で承認依頼します。問題がなければ、[承認依頼]ボタンを押してください。

承認者選択

承認者: ダミー

基本情報

支払データ名: サンプル0204-04
 出金口座: (226)三木/当座/0004390/でんさいテスト
 メモ: サンプル0204-04
 手数料負担区分: 依頼人負担

引落しされる消費税額は1ヶ月間の合計金額に消費税率を乗じて計算しておりますので、ここに表示されている手数料の金額とは異なる場合があります。

支払データ明細一覧

No.	支払期日	件数	債権金額 (手数料別) (円)	受取人負担手数料 (円)	エラー	債権金額 (手数料別) (円)	件数	合計 債権金額 (手数料別) (円)	受取人負担手数料 (円)
1	2020.03.06	1	168,000	0	0	0	1	168,000	0

戻る 承認依頼

画面操作のお問合せ: 0120-456-119

⑧完了画面が表示されます。

支払データの申請が完了しました。

申請内容を確認する場合は、「申請照会」よりご確認ください。
 下記の申請受付番号は申請を特定するために必要となります。
 取引を終了する場合は[状況一覧・お知らせ]を、続けて支払データを作成する場合は[続けて作成]ボタンを押してください。

申請受付番号
20200204000185

状況一覧・お知らせへ 続けて作成

画面操作のお問合せ: 0120-456-119

引き続き承認者による申請データの承認操作を行ってください。→P84

(2) 一時保存したデータの修正、削除をする。＜支払データの作成(発生)＞【一時保存・差戻し】
 ①申請からプルダウンし、支払データの作成(発生)の[一時保存・差戻し]を選択します。



②支払データ作成画面へ遷移する場合は[選択]ボタン、削除する場合は[削除]ボタンを押します。



【削除の場合】

③内容を確認の上、[削除]ボタンを押します。

The screenshot shows a web browser window with the URL http://10.200.200.2/DEN/G_212103_07_01_SAKUJO.do. The page title is "STATION" and the user is logged in as "タミーさま". The navigation menu includes "状況一覧・お知らせ", "申請", "承認", "照会", and "管理". The current page is "支払データの作成 (発生) -- 一時保存・差戻し/確認 (削除)".

The main content area displays the following information:

以下の内容で削除します。問題なければ、[削除]ボタンを押してください。削除された申請データは復元できません。

承認者選択

承認者: []

基本情報

支払データ名: サンプル0204-06
 出金口座: (226)三木/当座/0004390/デジ付付
 メモ: サンプル0204-06
 手数料負担区分: 依頼人負担

支払データ明細一覧

No.	支払期日	件数	正常		エラー		合計		
			債権金額 (手数料別) (円)	受取人負担手数料 (円)	件数	債権金額 (手数料別) (円)	件数	債権金額 (手数料別) (円)	受取人負担手数料 (円)
1	2020.02.28	1	1,000,000	0	0	0	1	1,000,000	0

At the bottom of the page, there are two buttons: "戻る" (Back) and "削除" (Delete). The "削除" button is circled in red, and a hand icon is pointing to it.

④完了画面が表示されます。

The screenshot shows the same web browser window, but the page title is now "支払データの作成 (発生) -- 一時保存・差戻し/完了 (削除)". The navigation menu is updated to include "完了" (Completed).

The main content area displays the following message:

支払データの削除が完了しました。
 取引を終了する場合は[状況一覧・お知らせ]を、続けて支払データを作成する場合は[続けて選択]ボタンを押してください。

At the bottom of the page, there are two buttons: "状況一覧・お知らせへ" (Back to Status List/Notice) and "続けて選択" (Continue Selection). The "完了" button in the navigation menu is highlighted.

(3) 支払データを修正する<変更データの作成> (発生済のでんさいの変更、削除)

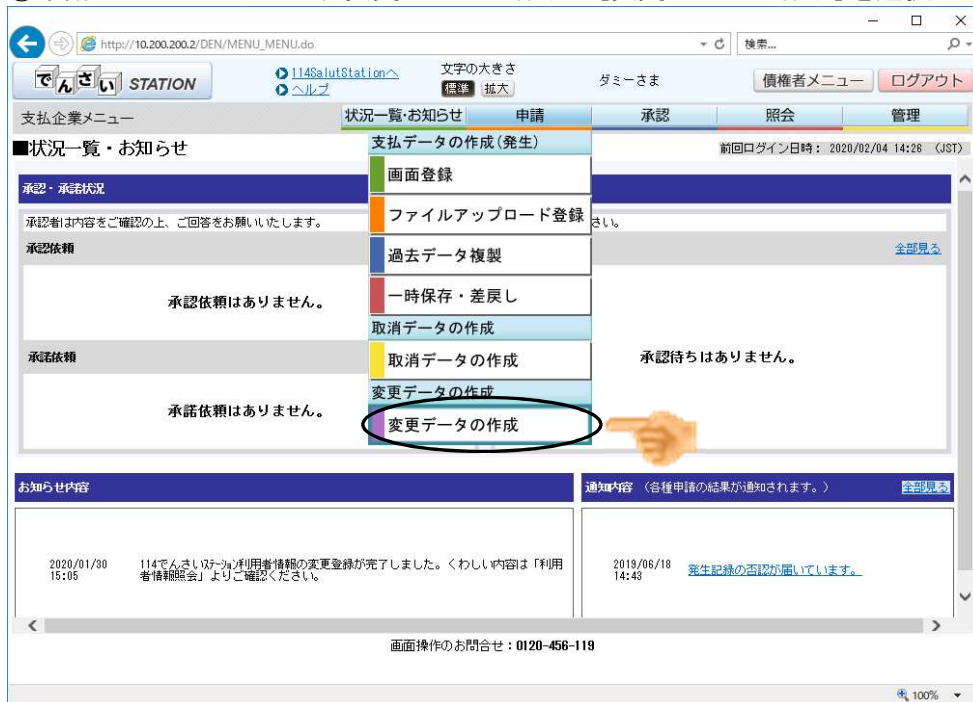
すでに発生している支払いデータの内容を変更します。
 変更するでんさいが、発生記録、変更記録以外の取引が行われていないことが条件です。
 電子記録日から支払期日の3営業日前まで取引可能です。

※以下の状態のでんさいを変更する場合は(4) 支払データを取り消す<取消データの作成> P81 から取消を行ってください。

- | | |
|--------------------------------|------------------------------------|
| 「支払企業メニュー」 | 「債権者メニュー」 |
| ・発生予約したでんさい
(電子記録日前日まで) (※) | ・発生予約されたでんさい (電子記録日前日まで) (※) |
| | ・発生記録されたでんさい (電子記録日を含め5営業日後まで) (※) |
| | ・譲渡予約したでんさい (電子記録日前日まで) (※) |
| | ・譲渡予約されたでんさい (電子記録日前日まで) (※) |
| | ・譲渡記録されたでんさい (電子記録日を含め5営業日後まで) (※) |

(※) ただし、支払期日の3営業日前までに取消が必要

①申請からプルダウンし、変更データの作成の[変更データの作成]を選択します。



②注意事項を確認後、[取引を続ける]ボタンを押します。

支払企業メニュー 状況一覧・お知らせ 申請 承認 照会 管理

注意事項 検索 入力 承認者選択 確認 完了

■変更データの作成/注意事項

【ご注意ください】
 ◇この取引でお取り扱いできる内容は以下の通りです。
 ・電子債権の削除
 ・電子債権の支払期日の変更
 ◇対象となる債権は、債権者による取引が行われていない債権に限られます。
 ◇電子記録日から支払期日の7営業日前まで取引可能です。
 ◇電子記録日前に債権の取消を行う場合は、「取消データの作成」より取引を行ってください。
 ◇その他の変更につきましては、店舗にて申込書によるご依頼を受け付けております。

取引を続ける

画面操作のお問合せ：0120-456-119

③検索条件を入力後、[検索]ボタンを押します。

支払企業メニュー 状況一覧・お知らせ 申請 承認 照会 管理

注意事項 検索 入力 承認者選択 確認 完了

■変更データの作成/検索

検索条件を入力し、[検索]ボタンを押してください。

検索条件

決済口座 *

検索方法 条件指定検索 記録番号検索

支払期日 (YYYYMMDD) 債権金額 (円)

検索結果一覧 前へ 0 件中 0 - 0 件表示

No. 記録番号 ※ 支払企業名 ※ 債権者名 ※ 支払期日 ※ 債権金額 (円) ※ 変更

画面操作のお問合せ：0120-456-119

④変更したい債権の[選択]ボタンを押します。

検索条件 ※: 必須項目

決済口座 * (226)三木/当座/0004390/でんさいテスト

検索方法 条件指定検索 記録番号検索

支払期日 (YYYYMMDD) ~ 債権金額 (円) ~ 検索 クリア

検索結果一覧 ※: でんさいネット採荷項目 前へ 1件中 1 - 1件表示 次へ

No.	記録番号 ※	支払企業名 ※	債権者名 ※	支払期日 ※	債権金額 (円) ※	変更
1	000010EX500000L00008	アソシエイト でんさいテスト	アソシエイト テスト でんさい	2020.02.28	1,000,000	選択

画面操作のお問合せ: 0120-456-119

⑤申請内容、変更内容を入力後、[承認者選択へ]ボタンを押します。

債権者名 ※ テスト でんさい

申請内容 ※: 必須項目

変更種類 * 電子債権の変更を行う 電子債権の削除を行う

申請者Ref. No.

変更原因 * 債権内容の変更

変更原因内容

申請・変更内容の入力

変更したい項目のみ、変更後の値を入力してください。

変更内容 ※: でんさいネット採荷項目

変更前	変更後
債権金額 (円) ※ 1,000,000	債権金額 (円) <input type="text"/>
支払期日 ※ 2020.02.28	<input checked="" type="radio"/> 支払期日 (YYYYMMDD) 2020.03.06 <input type="text"/>
譲渡制限 ※ 無	<input type="radio"/> 譲渡制限 <input type="text"/>

戻る **承認者選択へ**

画面操作のお問合せ: 0120-456-119

⑥事前に登録された承認者を選択し、[確認へ]ボタンを押します。

承認者を選択し[確認へ]ボタンを押してください。

承認者選択 ※:必須項目

承認者 * Kanri001 ダミー

戻る 確認へ

画面操作のお問合せ：0120-456-119

⑦内容を確認の上、[承認依頼]ボタンを押します。

債権情報 ※:でんさいネット債権項目

記録番号 ※	000010ER0500000L00008	債権金額 (円) ※	1,000,000	支払期日 ※	2020.02.28
支払企業名カナ ※	デジシティ				
支払企業名 ※	でんさいテスト				
債権者名カナ ※	テスト デジシティ				
債権者名 ※	テスト でんさい				

申請・変更内容

申請内容

変更種類	電子債権の変更を行う
申請者Ref.No.	
変更原因	債権内容の変更(利用者属性情報以外)

変更内容 ※:でんさいネット債権項目

変更前		変更後	
債権金額 (円) ※	1,000,000	債権金額 (円)	
支払期日 ※	2020.02.28	支払期日	2020.03.06
譲渡制限 ※	無	譲渡制限	

戻る 承認依頼

画面操作のお問合せ：0120-456-119

⑧完了画面が表示されます。

変更データの作成/完了

変更データの申請が完了しました。
下記の申請受付番号は申請を特定するために必要となります。
取引を終了する場合は(状況一覧・お知らせ)を、続けて変更データを作成する場合は(続けて変更)ボタンを押してください。

申請受付番号
20200204000167

引き続き承認者による申請データの承認操作を行ってください。→P84

(4) 支払データを取り消す<取消データの作成>

①申請からプルダウンし、取消データの作成の[取消データの作成]を選択します。



②検索条件を入力後、[検索]ボタンを押します。



③ 取消したい明細を選択後、[承認者選択へ]ボタンを押します。

検索条件

返済口座 * (226)三木/当座/0004390/でんさいテスト

取消種類 * 発生予約した債権

検索方法 * 条件指定検索 記録番号検索 申請受付番号検索

電子記録日 (YYYYMMDD) ~ 支払期日 (YYYYMMDD) ~

債権金額 (円) ~

検索 クリア

内容を取消したい申請を選択の上、[承認者選択へ]ボタンを押してください。

検索結果一覧 4件中 1 - 4件表示

No.	記録番号	電子記録日	支払期日	依頼人名	支払先名	債権金額 (円)	選択
1	000010E05000000000006	2020.02.05	2020.03.06	デジバンク でんさいテスト	デジバンク でんさいテスト	1,020,400	<input checked="" type="checkbox"/>
2	000010E05000000000003	2020.02.05	2020.03.06	デジバンク でんさいテスト	デジバンク 電債リダレ	1,020,401	<input type="checkbox"/>
3	000010E05000000000002	2020.02.05	2020.03.06	デジバンク でんさいテスト	デジバンク でんさいテスト	1,020,402	<input type="checkbox"/>
4	000010E05000000000005	2020.02.05	2020.03.06	デジバンク でんさいテスト	デジバンク でんさいテスト	168,000	<input type="checkbox"/>

承認者選択へ

画面操作のお問合せ：0120-456-119

④ 承認者を選択後、[確認へ]ボタンを押します。

承認者選択

承認者 * Kanri001 だミー

戻る

確認へ

画面操作のお問合せ：0120-456-119

⑤内容を確認の上、[承認依頼]ボタンを押します。

申請内容を確認し、問題なければ[承認依頼]ボタンを押してください。

承認者選択

承認者 Kanri001 ダミー

取消種類 発生予約した債権

取消データ明細一覧

No.	支払期日	件数	債権金額 (円)
1	2020.03.06	1	1,020,402

戻る

承認依頼

画面操作のお問合せ：0120-456-119

⑥完了画面が表示されます。

取消データの申請が完了しました。
取引を終了する場合は[状況一覧・お知らせ]を、続けて取消データを作成する場合は[続けて取消]ボタンを押してください。
下記の申請受付番号は申請を特定するために必要となります。

申請受付番号
20200204000188

引き続き承認者による申請データの承認操作を行ってください。→P84

状況一覧・お知らせへ

続けて取消

画面操作のお問合せ：0120-456-119

(5) 申請者の申請を承認する<申請の承認>

①承認からプルダウンし、申請の承認の[申請の承認]を選択します。

注意

- ・電子記録日が「承認後直ちに記録」の申請については、承認した日付が電子記録日となります。(但し、14:50以降に承認を行った場合は翌営業日が電子記録日となります。)

②承認するデータの[詳細]ボタンを押し、内容を確認します。

承認待ちデータ一覧

No.	申請受付番号	申請種別	電子記録日 (注1)	支払データ名	決済口座	合計件数 合計金額 (円)	エラー情報	詳細	選択
1	20200204000183	発生記録	承認後直ちに記録	サンプル〇〇〇 4-01	百十四銀行 日本 当座0004390	2 2,040,803		詳細	<input type="checkbox"/>
2	20200204000185	発生記録	承認後直ちに記録	サンプル〇〇〇 4-04	百十四銀行 日本 当座0004390	1 168,000		詳細	<input checked="" type="checkbox"/>
3	20200204000184	発生記録	2020.02.05	サンプル〇〇〇 4-03	百十四銀行 日本 当座0004390	1 1,020,402		詳細	<input type="checkbox"/>

画面操作のお問合せ：0120-456-119

③確認後否認する場合は[否認へ]、承認する場合は[承認へ]ボタンを押します。

申請の承認/明細一覧 (発生記録)

承認する場合は、承認する申請データを選択し[承認へ]ボタンを押してください。否認する場合は、否認する申請データを選択し[否認へ]ボタンを押してください。発生記録はエラー明細がある場合でも、エラー明細を除いて申請することが可能です。

申請情報	
決済口座	(226)三木/当座/0004390/デジ付付
申請受付番号	20200204000185
申請者名	ダミー
承認/否認者名	
電子記録日	承認後直ちに記録
合計件数	1
合計金額 (円)	168,000
支払データ名	サンプル0204-04
支払内容修正可否	可
申請状況	承認待ち
申請種類	発生記録
承認/否認日	
メモ	サンプル0204-04
手数料負担区分	依頼人負担

詳細を表示したい明細を一覧より選択し、[選択]ボタンを押してください。エラー情報欄に表示されるエラー内容は詳細画面でご確認頂けます。「連続エラー」とは同時に請求した他の明細がエラーになったことにより記録が成立しなかったことを表します。

No.	支払期日	債権者名	金額 (円)	申請者Ref.No.	譲渡制限有無	通信欄	エラー情報	詳細
1	2020.03.06	デジ付付 でんさいテスト	168,000		無	無		選択

戻る 否認へ 承認へ

画面操作のお問合せ：0120-456-119

※なお「否認へ」を実行した場合、否認されたデータは申請メニューの一時保存・差戻しから修正、再申請または削除ができます。

④ 内容を確認の上、[承認]ボタンを押します。

申請の承認/確認 (承認)

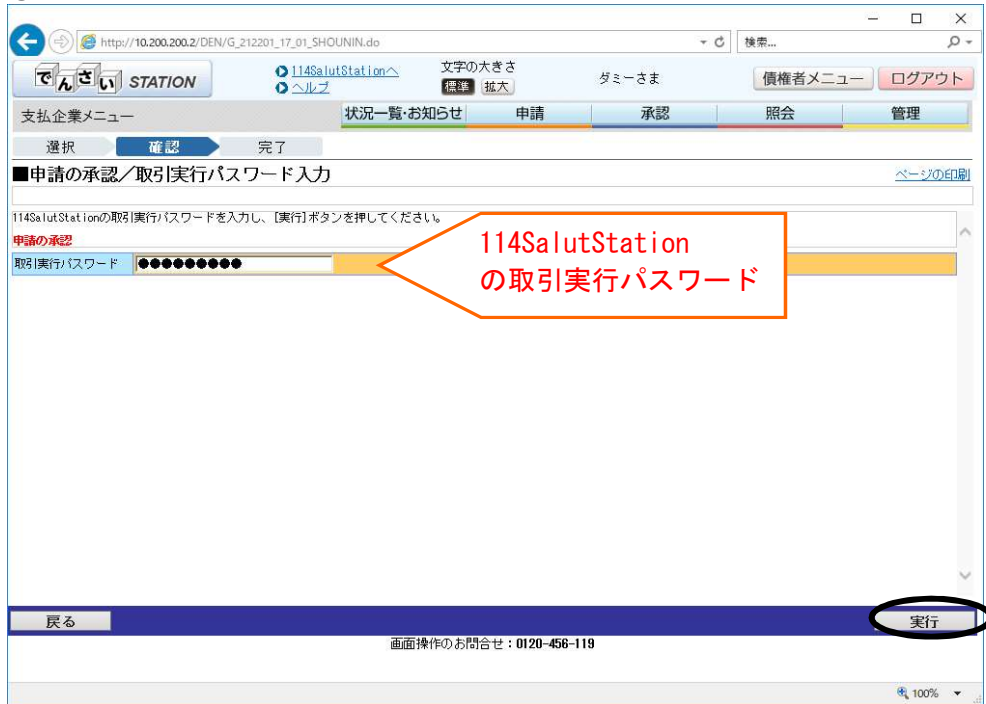
申請内容を確認し、問題なければ[承認]ボタンを押してください。
 注1：電子記録日が「承認後直ちに記録」の申請については、承認した日付が電子記録日となります。
 ・但し、14:50以降に承認を行った場合は翌日が電子記録日となります。
 ・電子記録日が当日の申請を15:00直前に承認した場合は、申請結果がエラーとなる場合があります。

No.	申請受付番号	申請種類	電子記録日 (注1)	支払データ名	決済口座	合計件数	合計金額 (円)	エラー情報
1	20200204000185	発生記録	承認後直ちに記録	サンプル0204-04	百十四銀行 三木 当座0004390	1	168,000	

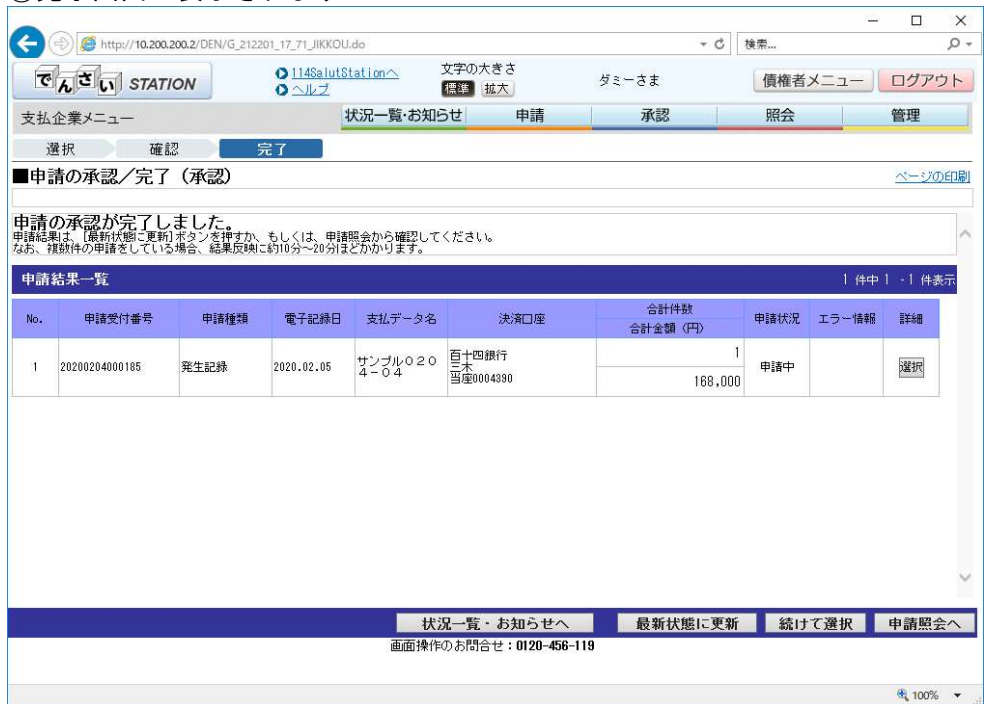
戻る 承認

画面操作のお問合せ：0120-456-119

⑤取引実行パスワードを入力後、[実行]ボタンを押します。



⑥完了画面が表示されます

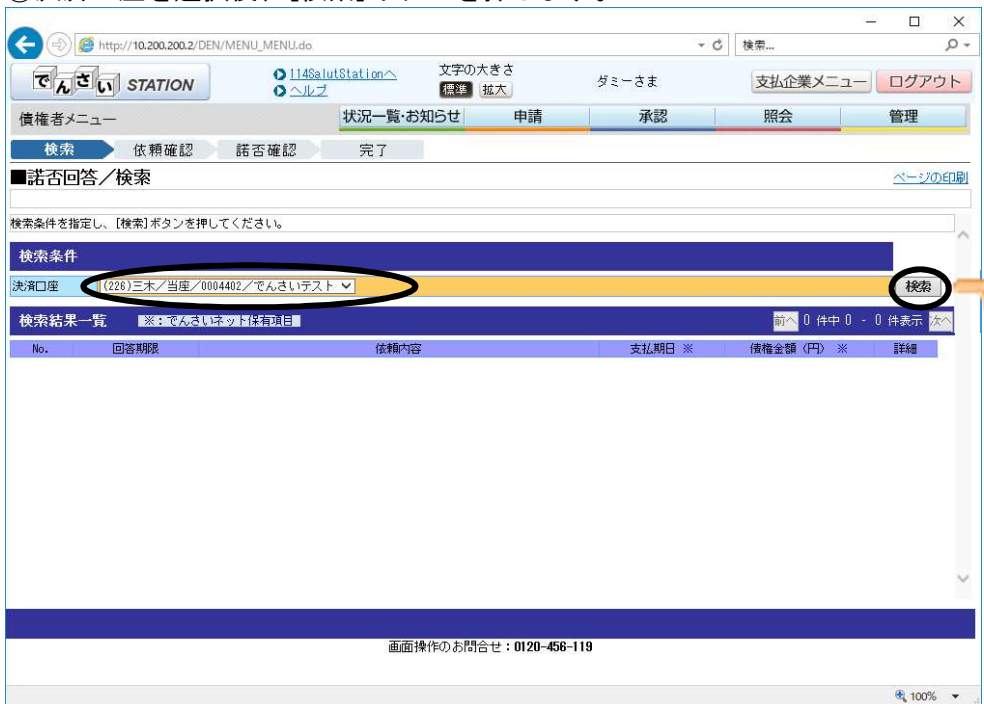


(6) 支払データの修正を応諾・否認する<諾否回答>

①承認からプルダウンし、諾否回答の[諾否回答]を選択します。



②決済口座を選択後、[検索]ボタンを押します。



③ 諾否回答したい申請の[選択]ボタンを押します。

検索条件: 決済口座 (228)三木/当座/0004402/でんさいテスト

No.	回答期限	依頼内容	支払期日 ※	債権金額 (円) ※	選択
1	2020.02.12	変更記録の承諾依頼 (支払企業申請)	2020.02.28	2,020,501	選択

画面操作のお問合せ: 0120-456-119

④ 確認後否認する場合は[否認へ]、承諾する場合は[承諾へ]ボタンを押します。

変更記録情報

変更記録内容 ※: でんさいネット保有項目

申請者Ref. No. ※	変更原因 ※	変更内容 ※	変更前	変更後
	債権内容の変更(利用者属性情報以外)	支払期日の変更		
債権金額 (円) ※				
支払期日 ※	2020.02.28			2020.03.06
譲渡制限 ※				
譲渡制限文言 ※				

戻る 否認へ 承諾へ

画面操作のお問合せ: 0120-456-119

⑤内容を確認の上、[承諾]ボタンを押します。

承諾確認 (変更記録承諾)

以下の内容で電子債権の変更を承諾します。よろしければ[承諾]ボタンを押してください。

債権情報

債権基本情報 ※:でんさいネット銀行項目			
記録番号 ※	0000108X500000300000	債権金額 (円) ※	2,020,501
支払期日 ※	2020.02.28	返済制限 ※	無

支払企業情報 ※:でんさいネット銀行項目

金融機関名 ※	(0178) 百十四銀行	支店名 ※	(226) 三木支店
科目 ※	当座	口座番号 ※	0004390
法人名/個人事業者名力ナ ※	アツタ行社		
法人名/個人事業者名 ※	でんさいテスト		

債権者情報 ※:でんさいネット銀行項目

金融機関名 ※	(0178) 百十四銀行	支店名 ※	(226) 三木支店
科目 ※	当座	口座番号 ※	0004402
法人名/個人事業者名力ナ ※	アツタ行社		
法人名/個人事業者名 ※	でんさいテスト		

戻る 承諾

画面操作のお問合せ: 0120-456-119

⑥取引実行パスワードを入力後、[実行]ボタンを押します。

承諾確認 (変更承諾)

114SalutStationの取引実行パスワードを入力し、[実行]ボタンを押してください

承諾確認 (変更承諾)

取引実行パスワード ●●●●●●●●

戻る 実行

画面操作のお問合せ: 0120-456-119

⑦完了画面が表示されます。

