

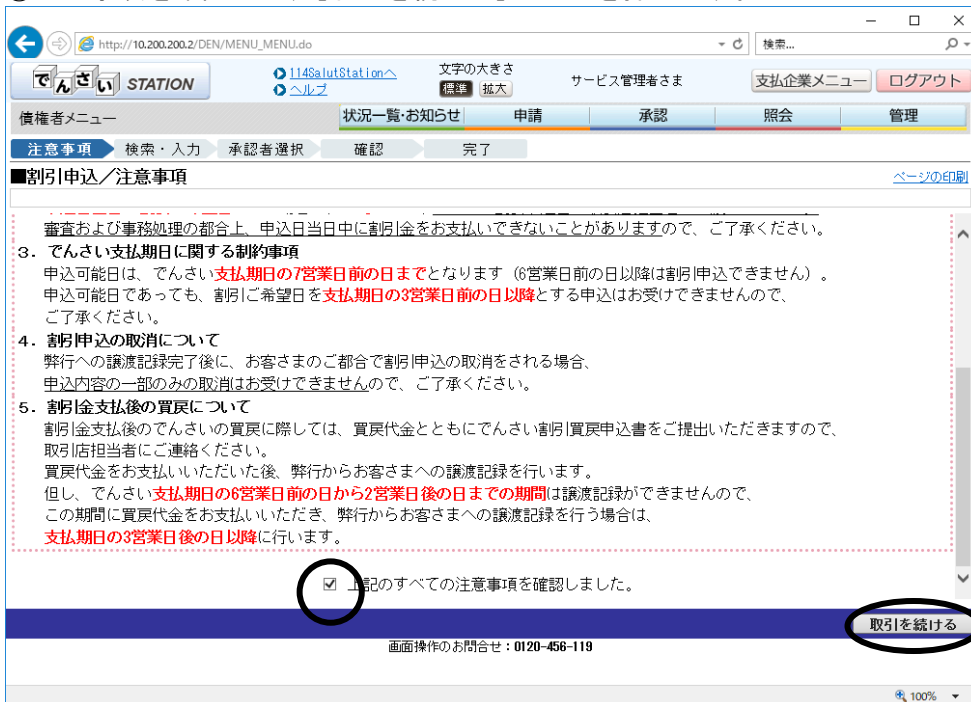
2. でんさいの割引を申し込む<割引>

(1) 割引を申し込む<割引申込>

①申請からプルダウンし、割引データの作成の[割引の申込]を選択します。



②注意事項を確認の上、[取引を続ける]ボタンを押します。



③割引希望日、依頼人口座等の条件を入力し[検索]ボタンを押します。

検索条件 ※:必須項目

割引希望日 * (YYYYMMDD) 2020.02.14

依頼人口座 * (101) 店舗営業部 / 当座 / 0688167 / 電債リグレス

検索方法 * 条件指定検索 ● 記録番号検索 ○ 記録番号

債権金額 (円) 1,020,701 ~ 1,020,704

割引申込合計金額 (円) 優先順位1 金額が小さい順 優先順位2

支払企業情報 金融機関 50音検索 コード 名称検索 名称

支店 50音検索 店番 名称検索 店名 科目 / 口座番号

検索

債権明細一覧 ※:でんさいネット保有項目 前へ 0 件中 0 - 0 件表示

No.	記録番号 *	支払企業名 *	出金口座 *	支払期日 *	債権金額 (円) *	割引申込金額 (円) *	エラー情報	割引
-----	--------	---------	--------	--------	------------	--------------	-------	----

画面操作のお問合せ: 0120-456-119

④明細を選択し、金額を入力後、[承認者選択へ]ボタンを押します。

割引申込合計金額 (円) 1,020,701 ~ 1,020,704

割引申込合計金額 (円) 優先順位1 金額が小さい順 優先順位2

支払企業情報 金融機関 50音検索 コード 名称検索 名称

支店 50音検索 店番 名称検索 店名 科目 / 口座番号

検索

割引を申し込む債権を選択し、[承認者選択へ] ボタンを押してください。債権を分割して申し込む場合は、割引申込金額欄に申し込む金額を入力してください。

債権明細一覧 ※:でんさいネット保有項目 前へ 4 件中 1 - 4 件表示

No.	記録番号 *	支払企業名 *	出金口座 *	支払期日 *	債権金額 (円) *	割引申込金額 (円) *	エラー情報	割引
1	000010BX500001300008	デンボ付外 でんさいテスト	百十四銀行 三木支店 当座 0004390	2020.03.27	1,020,701	1,010,701		<input checked="" type="checkbox"/>
2	000010BX500001600009	デンボ付外 でんさいテスト	百十四銀行 三木支店 当座 0004390	2020.03.27	1,020,702	1,020,702		<input type="checkbox"/>
3	000010BX500001500002	デンボ付外 でんさいテスト	百十四銀行 三木支店 当座 0004390	2020.03.27	1,020,703	1,020,703		<input type="checkbox"/>
4	000010BX500001400005	デンボ付外 でんさいテスト	百十四銀行 三木支店 当座 0004390	2020.03.27	1,020,704	1,020,704		<input type="checkbox"/>
合計件数					1	合計金額 (円)	1,010,701	

承認者選択へ

画面操作のお問合せ: 0120-456-119

割引申込金額は債権金額の範囲内一部金額でも可

⑤承認者を選択し[確認へ]ボタンを押します。

承認者を選択し[確認へ]ボタンを押してください。

承認者選択 ※:必須項目

承認者 * kanri004 管理 4

戻る 確認へ

画面操作のお問合せ：0120-456-119

⑥内容を確認し[承認依頼]ボタンを押します。

以下の内容で承認依頼します。問題なければ、[承認依頼]ボタンを押してください。

承認者選択

承認者 kanri004 管理 4

申込内容 ※:でんさいネット保有項目

依頼人口座 ※ (101)本店営業部 / 当座 / 0688167 / 電債リグレ3

依頼日 2020.02.14

合計件数 1 合計金額 (円) 1,010,701

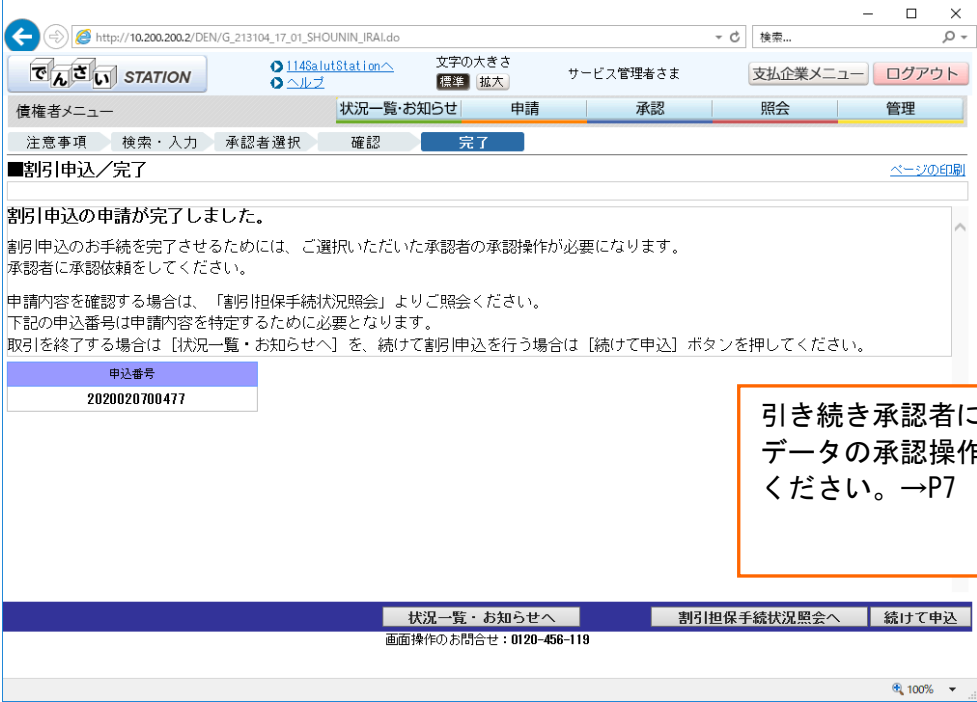
債権明細一覧 ※:でんさいネット保有項目 前へ 1件中 1 - 1件表示 次へ

No.	記録番号 ※	支払企業名 ※	出金口座 ※	支払期日 ※	債権金額 (円) ※	割引申込金額 (円)
1	000010EX500001300008	デジカ行 でんさいテスト	百十四銀行 三木支店 当座 0004930	2020.03.27	1,020,701	1,010,701

戻る 承認依頼

画面操作のお問合せ：0120-456-119

⑦完了画面が表示されます。



(2) 割引申込みを承認する<割引担保申込の承認>

①承認からプルダウンし、割引担保申込の承認の[割引担保申込の承認]を選択します。



②明細の[選択]ボタンを押します。



③内容を確認し、修正する場合は[差戻]、承認する場合は[承認]ボタンを押します。

申請内容確認し、問題なければ[承認]ボタンを押してください。
申請者に差戻す場合は[差戻]ボタンを押してください。
注1 申込種別が「割引申込」の場合は、割引希望日が表示されます。それ以外の場合は空白で表示されます。

申込内容 ※：でんさいネット保有項目

申込番号	2020020700477	旧申込番号	
申込種別	割引申込		
依頼人口座 ※	(101)本店営業部/当座/0688187/デジ決済付		
取引希望日 (注1)	2020.02.14		
合計件数	1	合計金額 (円)	1,010,701

債権明細一覧 ※：でんさいネット保有項目

No.	記録番号 ※	支払企業名 ※	出金口座 ※	支払期日 ※	債権金額 (円) ※	割引申込金額 (円)	エラー情報
1	000010BX5000013000008	デジ決済 でんさいテスト	百十四銀行 二本 当座 0004390	2020.09.27	1,020,701	1,010,701	

戻る 差戻 承認

画面操作のお問合せ：0120-456-119

差戻した場合、申込内容修正から修正できます。

④OKを押します。

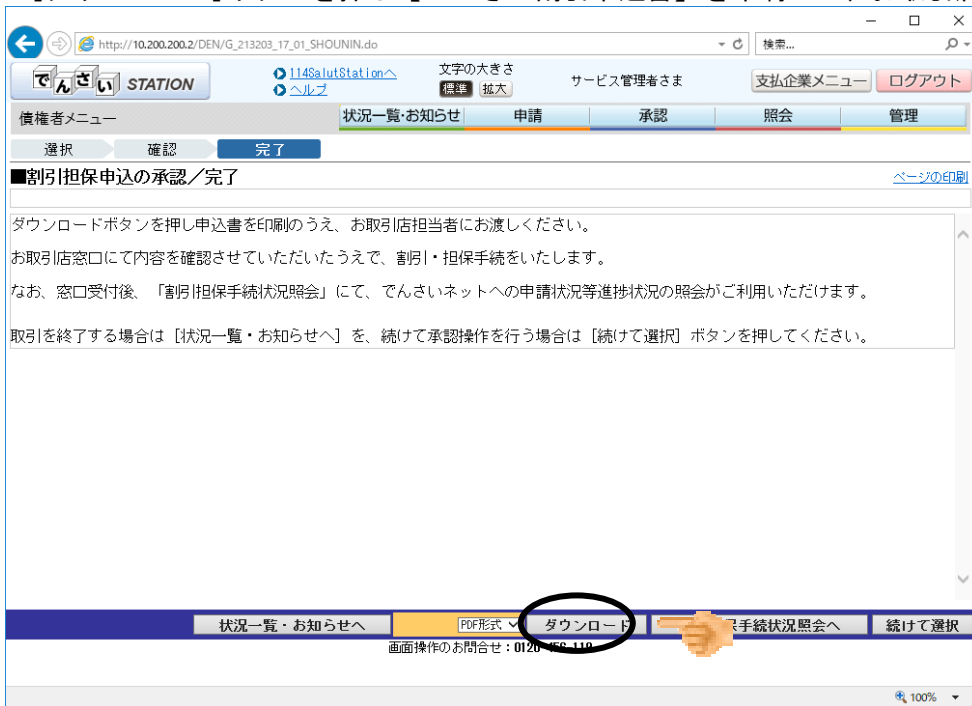
Web ページからのメッセージ

ご登録いただく「割引」または「担保」の正式申込には、お取引店への申込
手続が必要です。
次画面で「申込書」を印刷出力のうえ、お取引店担当者に、ご連絡くださ
い。

OK

⑤完了画面が表示されます。

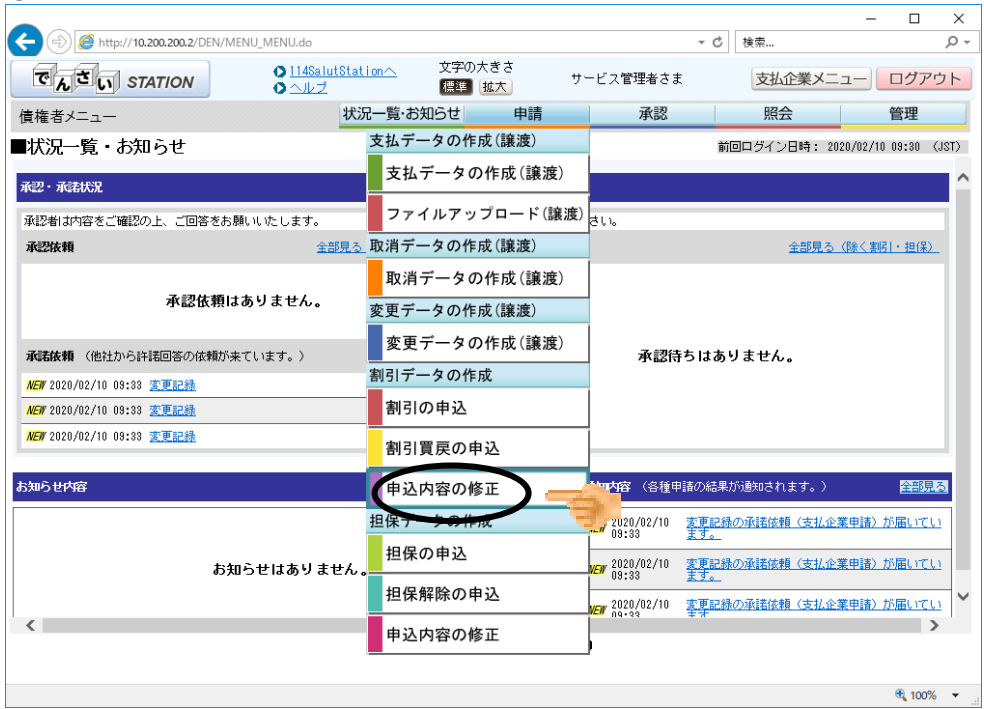
[ダウンロード]ボタンを押し【でんさい割引申込書】を印刷の上、お取引店にご提出ください。



割引申込書を再作成する場合は [4. 内容を確認する<照会> (1) 割引担保の手続き状況を確認する<割引担保手続状況照会>] を参照してください。

(3) 申込み内容を修正する<割引申込内容修正>

①申請からプルダウンし、割引データの作成の[申込み内容の修正]を選択します。



②検索条件 (任意) を入力し、[検索] ボタンを押します。



③修正したい明細の[選択]ボタンを押します。

検索条件

申込番号 []

割引希望日 (YYYYMMDD) (注1) []

合計金額 (申込時) (円) []

検索 クリア

内容を修正したい明細の[選択]ボタンを押してください。

No.	申込種類	手続状況	申込日	取引希望日 (注2)	申込番号	合計件数	合計金額 (申込時) (円)	修正
1	割引申込	差戻し	2020.02.07	2020.02.14	2020020700478	1	1,010,702	選択
2	割引申込	差戻し	2020.02.10	2020.02.14	2020021000485	1	1,010,705	選択

画面操作のお問合せ：0120-456-119

④修正内容を入力後、[承認者選択へ]ボタンを押します。

申込内容

申込種類 割引申込

依頼入口座 ※ (101)本店営業部/当座/0688167/デジネット

割引希望日 (YYYYMMDD) []

No.	記号番号 ※	支払企業名 ※	出金口座 ※	支払期日 ※	債権金額 (円) ※	割引申込金額 (円)	エラー情報	割引
1	000010BX500001A00007	デジネット でんさいテスト	百十四銀行 三木支店 当座 0004930	2020.03.27	1,020,706	1,020,706		<input type="checkbox"/>
2	000010BX500001700008	デジネット でんさいテスト	百十四銀行 三木支店 当座 0004930	2020.03.27	1,020,705	1,000,705		<input checked="" type="checkbox"/>
3	000010BX500001300008	デジネット でんさいテスト	百十四銀行 三木支店 当座 0004930	2020.03.27	10,000	10,000		<input type="checkbox"/>
合計件数					1	合計金額 (円)	1,000,705	

戻る

承認者選択へ

画面操作のお問合せ：0120-456-119

⑤承認者を選択し[確認へ]ボタンを押します。

承認者 * kanri001 サービス管理者

確認へ

⑥内容を確認し[承認依頼]ボタンを押します。

承認者選択

承認者 kanri001 サービス管理者

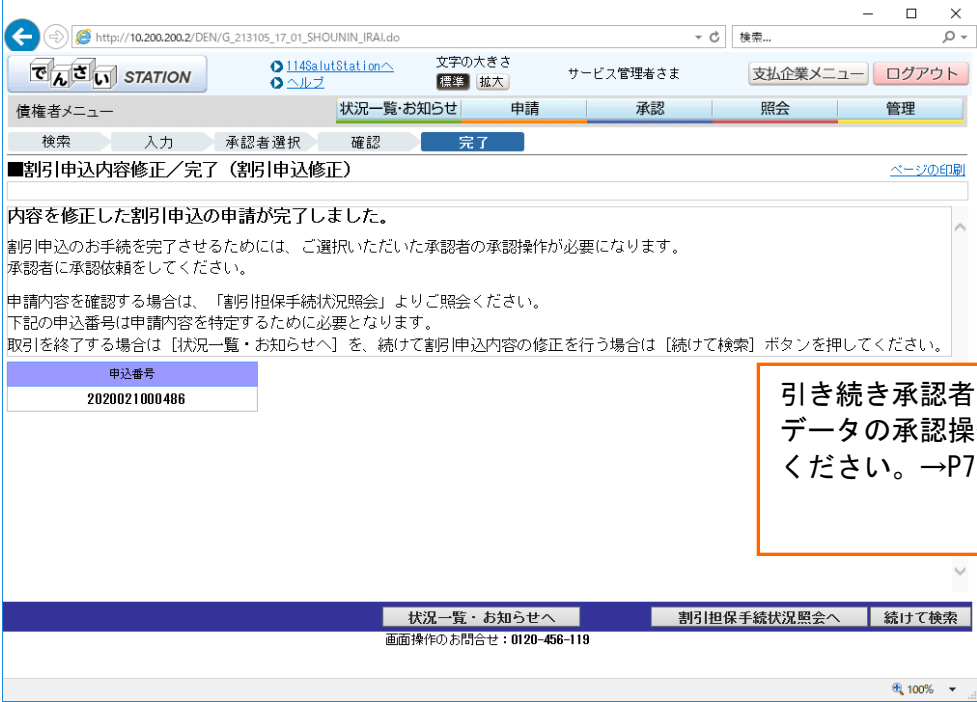
申込内容

申込種類 割引申込
 依頼人口座 ※ (101)本店営業部/当座/0688167/デジ付付ケレウ
 割引希望日 2020.02.14
 合計件数 1 合計金額 (円) 1,000,705

No.	記録番号 ※	支払企業名 ※	出金口座 ※	支払期日 ※	債権金額 (円) ※	割引申込金額 (円)
1	000010E0500001700006	三井住友銀行 でんさいテスト	百十四銀行 三木支店 当座 0004390	2020.03.27	1,020,705	1,000,705

承認依頼

⑦完了画面が表示されます。



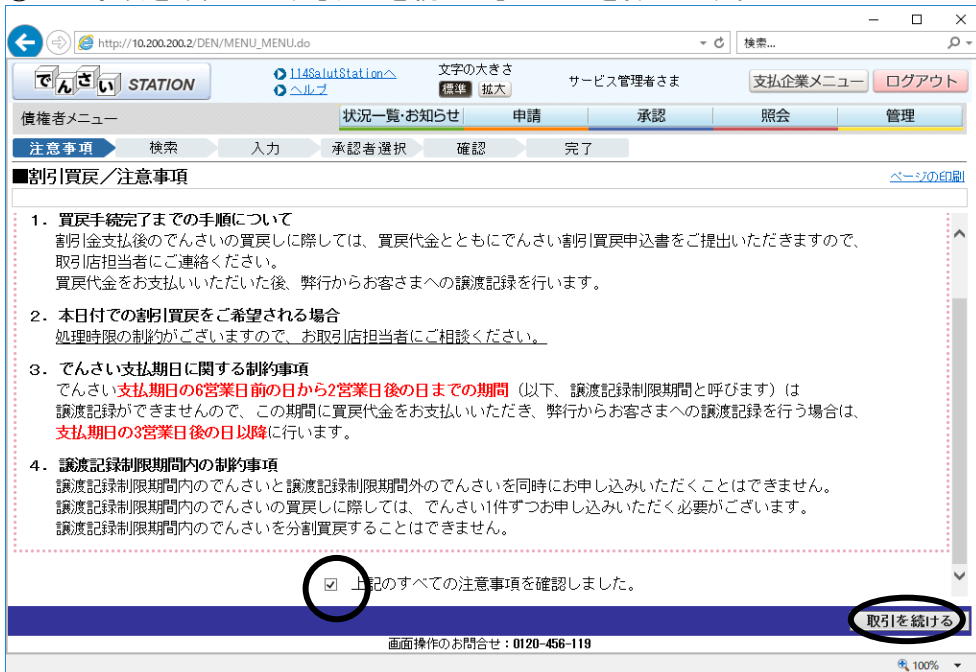
引き続き承認者による申請データの承認操作を行ってください。→P7

(4) 割引を取り消す<割引買戻>

①申請からプルダウンし、割引データの作成の[割引買戻の申込]を選択します。



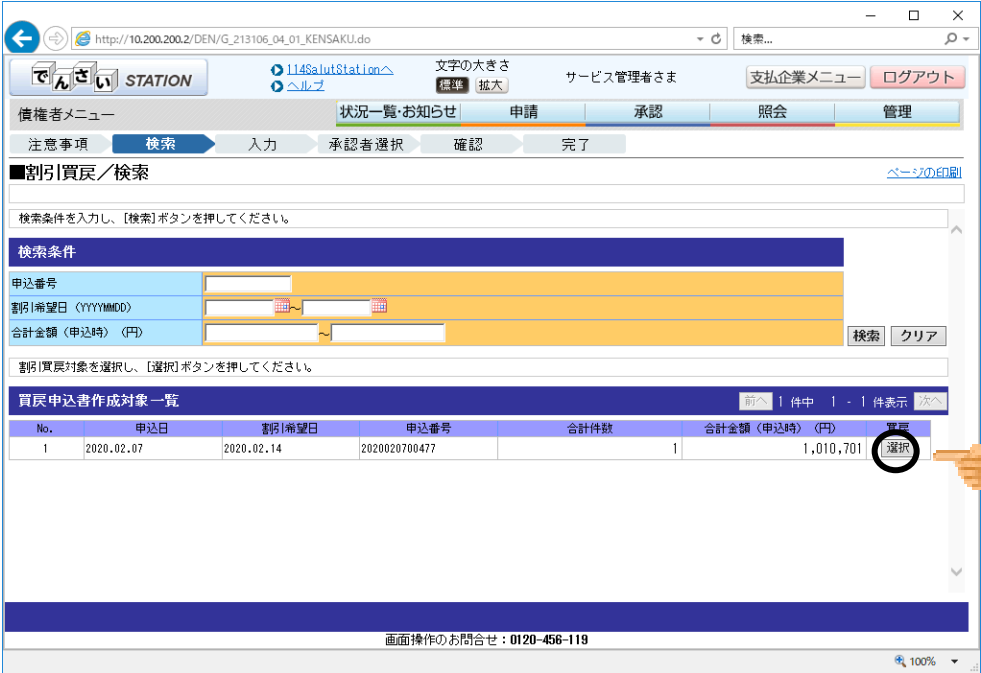
②注意事項を確認の上、[取引を続ける]ボタンを押します。



③検索条件（任意）を入力し、[検索]ボタンを押します。



④買戻をしたい明細の[選択]ボタンを押します。



⑤修正内容を入力後、[承認者選択へ]ボタンを押します。

割引買戻を申し込む債権を選択し、[承認者選択へ] ボタンを押してください。債権を分割して申し込む場合は、割引買戻申込金額欄に申し込む金額を入力してください。

申込内容

依頼人口座 (101)本店営業部/当座/0688167/デンサイネット

債権明細一覧 ※: でんさいネット債権項目

No.	記録番号 *	支払企業名 *	出金口座 *	支払期日 *	割引金額 (円)	割引買戻申込金額 (円)	エラー情報	買戻
1	000010Bx500001300008	デンサイネット でんさいテスト	百十四銀行 三木 当座 0004390	2020.03.27	1,010,701	1,010,701		<input checked="" type="checkbox"/>
合計件数					1	合計金額 (円)	1,010,701	

承認者選択へ

⑥承認者を選択し[確認へ]ボタンを押します。

承認者を選択し[確認へ]ボタンを押してください。

承認者選択 ※: 必須項目

承認者 * kanri001 サービス管理者

確認へ

⑦内容を確認し[承認依頼]ボタンを押します。

以下の内容で承認依頼します。問題なければ、[承認依頼]ボタンを押してください。

承認者選択

承認者 kanr1001 サービス管理者

申込内容 ※：でんさいネット保有項目

依頼口座 ※ (101)本店営業部/当座/0688167/デジ決済カ
 合計件数 1 合計金額 (円) 1,010,701

債権明細一覧 ※：でんさいネット保有項目 前へ | 件中 | 1 | 1 件表示 次へ

No.	記録番号 ※	支払企業名 ※	出金口座 ※	支払期日 ※	割引金額 (円)	割引買戻申込金額 (円)
1	000010BX500001300008	デジ決済 でんさいテスト	百十四銀行 当座 0004390	2020.03.27	1,010,701	1,010,701

戻る 承認依頼

画面操作のお問合せ：0120-456-119

⑧完了画面が表示されます。

割引買戻の申請が完了しました。

割引買戻のお手続を完了させるためには、ご選択いただいた承認者の承認操作が必要になります。承認者に承認依頼をしてください。

申請内容を確認する場合は、「割引担保手続状況照会」よりご照会ください。
 下記の申込番号は申請内容を特定するために必要となります。
 取引を終了する場合は【状況一覧・お知らせ】を、続けて割引買戻を申し込む場合は【続けて申込】ボタンを押してください。

申込番号
2020020700483

状況一覧・お知らせへ 割引担保手続状況照会へ 続けて申込

画面操作のお問合せ：0120-456-119

引き続き承認者による申請データの承認操作を行ってください。→P7