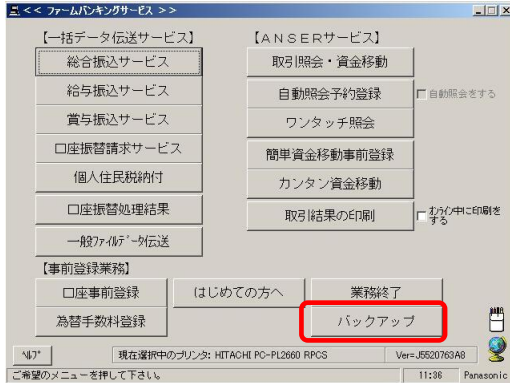


EBソフト FB-WinIV EBNext2 EBNextLite の 振込手数料変更操作手順書

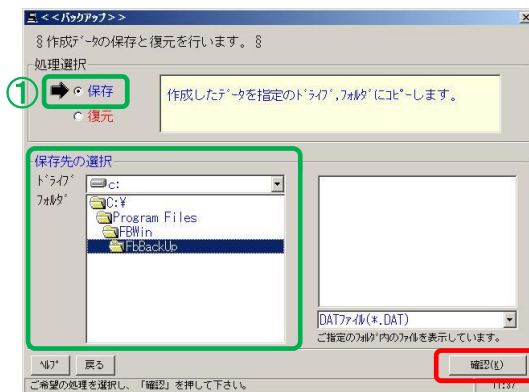
バックアップ操作手順

1. 主メニューで「バックアップ」をクリックします。

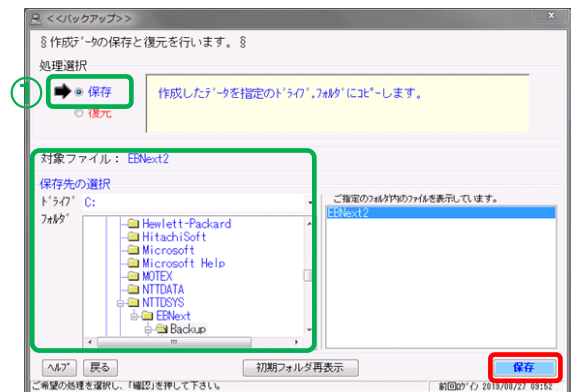


2. 「保存」①を選び、保存先ドライブ、フォルダを指定します。指定したフォルダ内にあるファイルの一覧が表示されるので、保存先として使用して良いか確認し、よろしければ「確認」または「保存」をクリックします。

● FB-WinIVの画面



● EBNext2 あるいは EBNextLite の画面

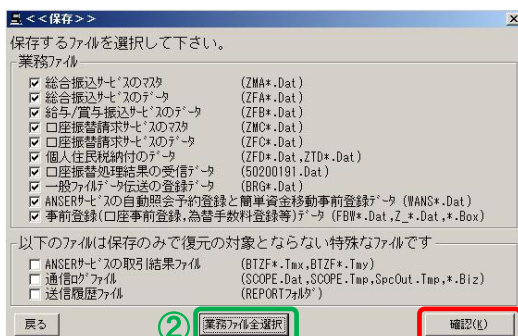


3. FB-WinIVの場合は、保存するファイルを選択して「確認」をクリックします。

(「業務ファイル全選択」②をクリックすると、業務ファイルを一括して選択できます)

EBNext2、EBNextLite では全ファイルのバックアップのみ可能な為、選択画面は表示されません。

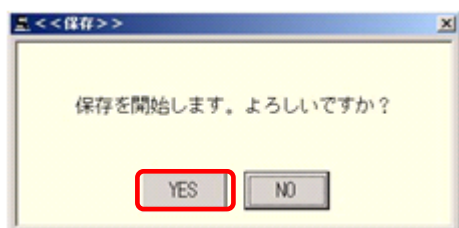
● FB-WinIVの画面



4. 保存を開始してよいか確認してきますので、「YES」または「はい」をクリックします。

→ データの保存が始まります。

● FB-WinIVの画面



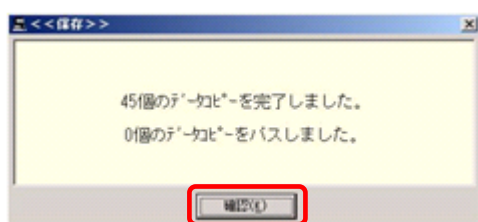
● EBNext2 あるいは EBNextLite の画面



5. 保存が終了すると保存完了の画面が表示されますので、「確認」または「OK」をクリックします。

→ バックアップが終了し、画面は主メニュー画面にもどります。

● FB-WinIVの画面



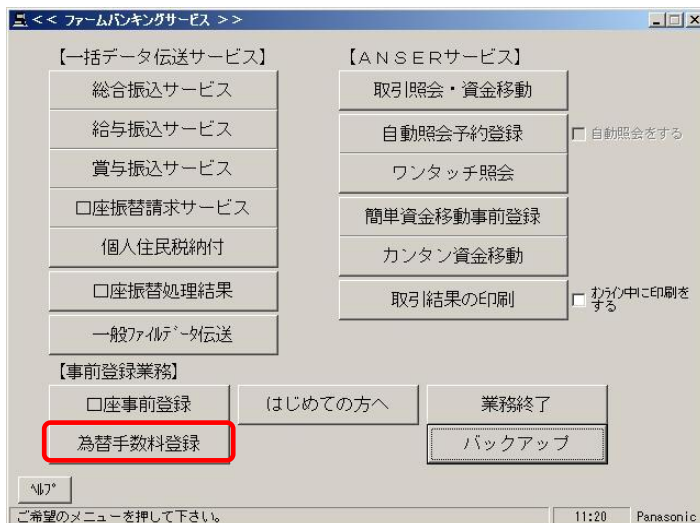
● EBNext2 あるいは EBNextLite の画面



ヒント P C 故障等に備え月 1 回の U S B 等外部媒体へのバックアップをお勧め致します。

振込手数料変更操作手順

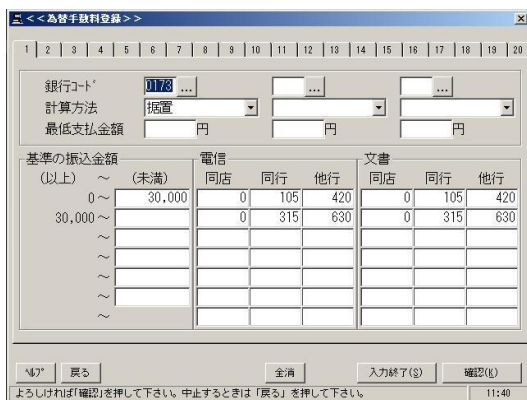
1. メニューで「為替手数料登録」をクリックします。



2. 「基準の振込手数料」を変更します。

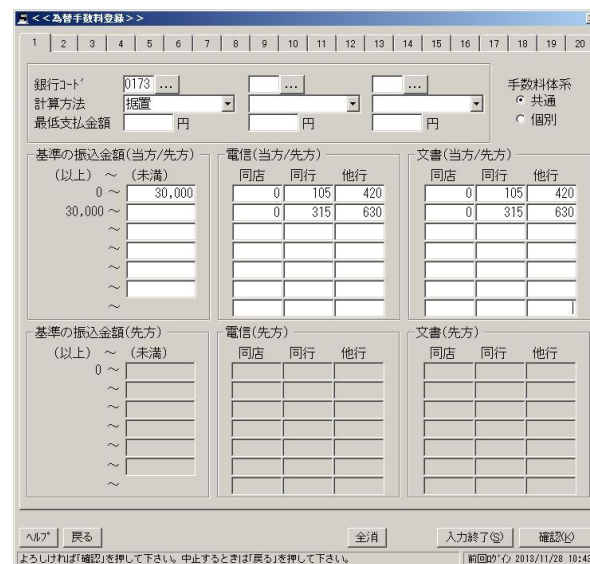
* 「銀行コード」欄の「0173」が百十四銀行の振込手数料となりますので変更時「0173」であることを必ずご確認ください。

● FB-WinIVの画面



● EBNext2 あるいは EBNextLite の画面

バージョンによっては画面表示が異なります。



● 当行の消費税 10%計算の振込手数料は、以下の通りです。

基準の振込金額	電信			文書		
	同店	同行	他行	同店	同行	他行
(以上) ~ (未満)						
0 ~ 30,000	0	110	440	0	110	440
30,000 ~	0	330	660	0	330	660

3. すべての為替手数料テーブルを変更したら、「確認」①をクリック、次に「入力終了」②をクリックし変更作業を終了します。

「確認」 → 「入力終了」 → 修正入力したデータがファイルに保存されます。

● FB-WinIVの画面

● EBNext2 あるいは EBNextLite の画面

バージョンによっては画面表示が異なっております。

4. 「プリントする」をクリックし、変更した内容をプリントして確認します。

→ 画面が主メニューに戻ります。

5. 以上で為替手数料変更作業は終了です。すでに振込データを作成済みの場合は、各振込サービスの「データ作成」画面より「手数料一括計算」を行ってください。

お電話でのお問い合わせ
FBサポートセンター 0120-456-119 (フリーダイヤル)
 受付時間 9:00~17:00 (土日祝日・銀行営業日を除きます)