

業績ハイライト

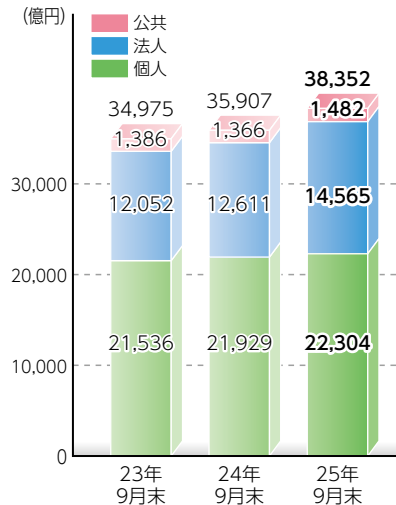
総預金・貸出金等の残高推移

総預金

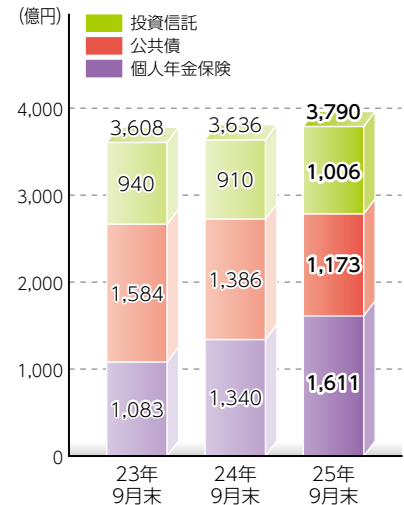
当中間期末の総預金残高は、法人、個人及び公共預金がいずれも増加し、前年同期末比2,445億10百万円増加して3兆8,352億34百万円となりました。

また、お客さまの資金運用ニーズの多様化にお応えするため、個人年金保険、公共債及び投資信託などの預金以外の運用性商品の品揃え充実につとめ、当中間期末の預り資産残高は、前年同期末比153億96百万円増加し、3,790億93百万円となりました。

総預金 (預金+譲渡性預金)



預り資産

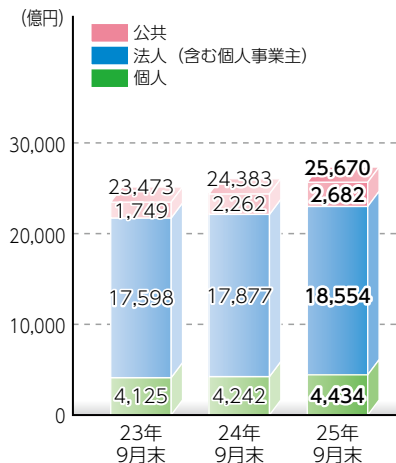


貸出金

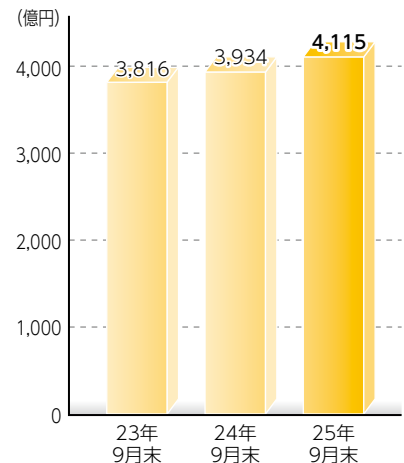
当中間期末の貸出金残高は、法人向け、個人向け及び公共向け貸出金がいずれも増加し、前年同期末比1,287億22百万円増加して2兆5,670億57百万円となりました。

また、住宅ローンを個人ローン推進の中心に据え積極的に取り組んでまいりました結果、当中間期末の住宅ローン残高は、前年同期末比181億8百万円増加し、4,115億54百万円となりました。

貸出金



住宅ローン



業績の推移

コア業務純益は、役務取引等利益が増加しましたが、金利低下に伴う資金利益の減少などにより、前年同期比1億86百万円減少して、77億78百万円となりました。

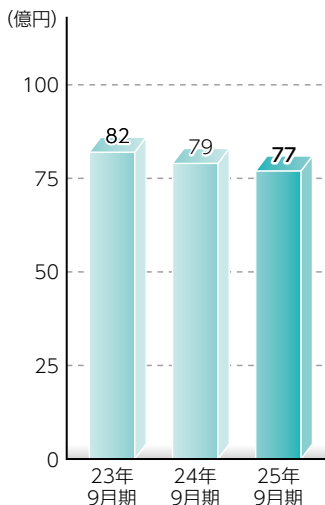
経常利益は、有価証券関係損益の改善及び与信関係費用の減少などにより、前年同期比95億24百万円増加して134億87百万円となりました。

また、中間純利益は前年同期比57億21百万円増加して80億62百万円となりました。

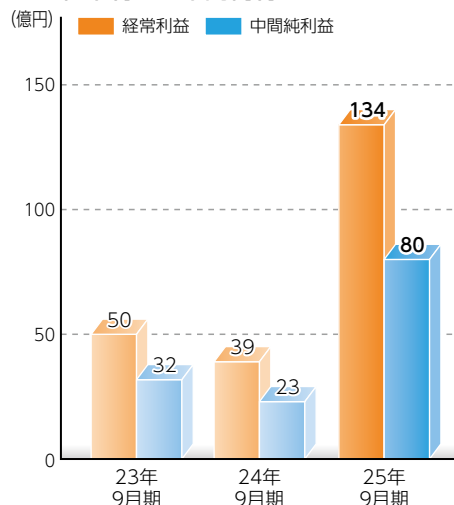
*コア業務純益とは

コア業務純益 = コア業務粗利益(資金利益+受取手数料など) - 経費
銀行の本来業務からの利益を表す指標。

コア業務純益



経常利益・中間純利益



総預金・貸出金の香川県内シェア

(平成25年9月30日現在)

