

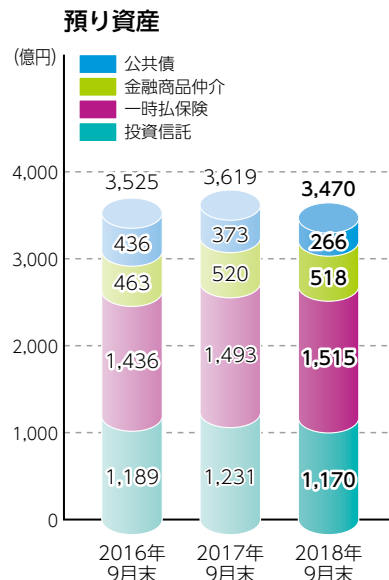
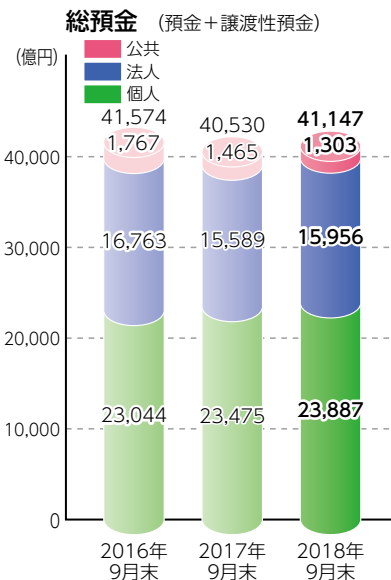
# 業績ハイライト

## 総預金・貸出金等の残高推移

### 総預金等

公共預金は減少しましたが、個人及び法人預金が増加したことにより、当中間期末の総預金残高は、前年同期末比617億円増加して4兆1,147億円となりました。

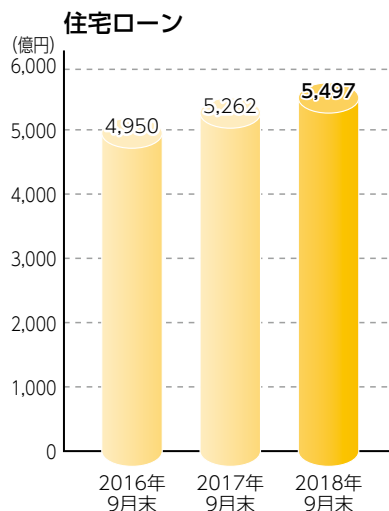
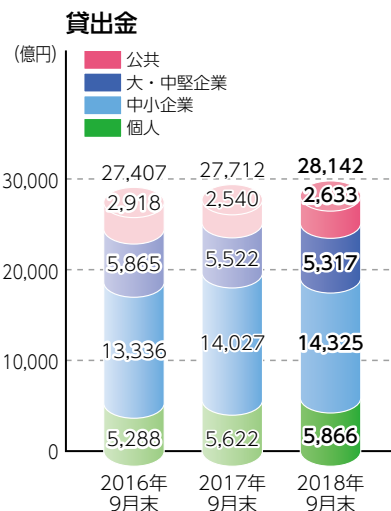
また、預り資産残高は、公共債の減少を主な要因として、前年同期末比149億円減少して3,470億円となりました。



### 貸出金

大・中堅企業向け貸出金は減少しましたが、中小企業、公共及び個人向け貸出金が増加したことにより、当中間期末の貸出金残高は、前年同期末比430億円増加して2兆8,142億円となりました。

また、住宅ローンを積極的に取り組んでまいりました結果、当中間期末の住宅ローンの残高は、前年同期末比235億円増加して5,497億円となりました。



## 業績の推移

コア業務純益は、貸出金利息及び有価証券利息配当金の減少による資金利益の減少などにより、前年同期比10億35百万円減少して64億10百万円となりました。

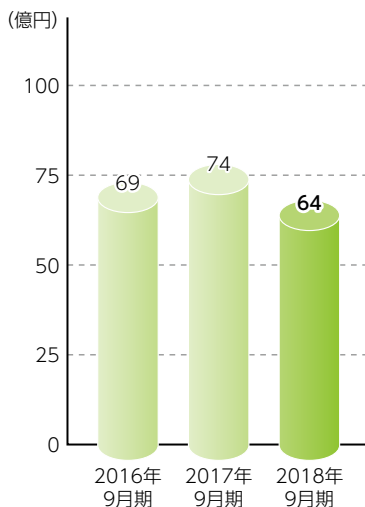
経常利益は、コア業務純益の減少などにより、前年同期比10億49百万円減少して68億43百万円となりました。

また、中間純利益は、前年同期比7億87百万円減少して46億9百万円となりました。

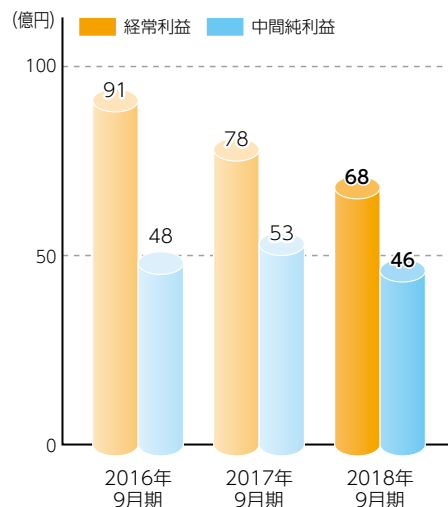
### \*コア業務純益とは

コア業務純益 = コア業務粗利益(資金利益 + 受取手数料など) - 経費  
銀行の本来業務からの利益を表す指標。

### コア業務純益



### 経常利益・中間純利益



## 香川県内シェア

(2018年9月30日現在)

