

# 業績ハイライト

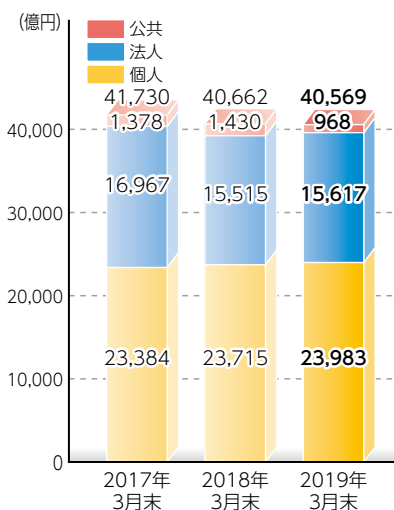
## 総預金・貸出金等の残高推移

### 総預金等

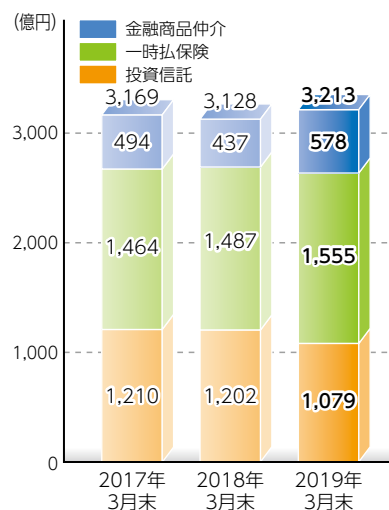
当期末の総預金残高は、個人及び法人預金が増加しましたが、公共預金の減少により、前期末比92億円減少して4兆569億円となりました。

また、預り資産残高は、投資信託は減少しましたが、金融商品仲介及び一時払保険の増加により、前期末比85億円増加し、3,213億円となりました。

総預金 (預金+譲渡性預金)



預り資産

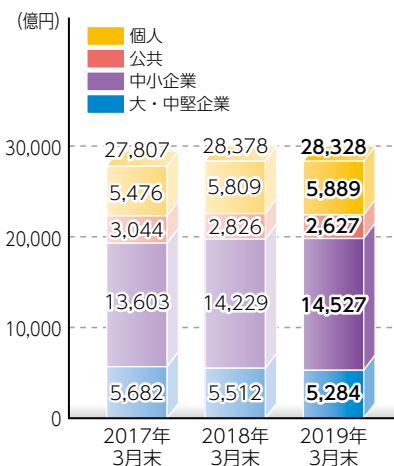


### 貸出金

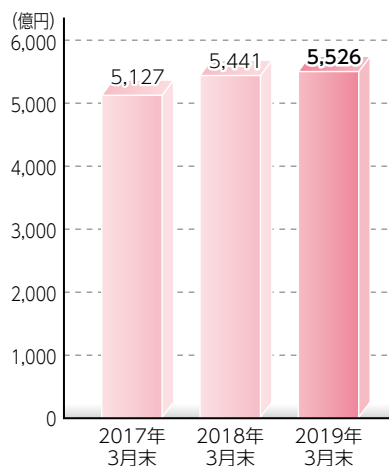
当期末の貸出金残高は、中小企業及び個人向け貸出金が増加しましたが、大・中堅企業及び公共向け貸出金が減少したことにより、前期末比50億円減少して2兆8,328億円となりました。

また、住宅ローンの推進に取り組んでまいりました結果、当期末の住宅ローンの残高は、前期末比85億円増加して5,526億円となりました。

貸出金



住宅ローン



## 業績の推移

コア業務純益は、経費は減少しましたが、有価証券利息配当金の減少などによる資金利益の減少などにより、前期比35億12百万円減少して101億99百万円となりました。

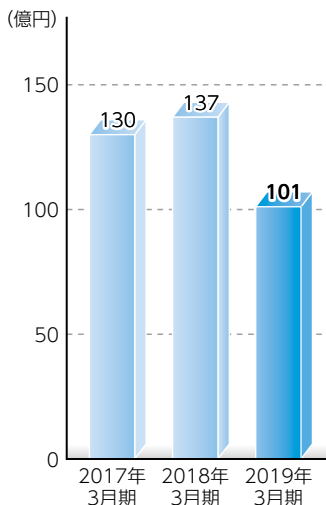
経常利益は、資金利益の減少や不良債権処理費用の増加などにより、前期比38億63百万円減少して91億53百万円となりました。

また、当期純利益は、前期比39億17百万円減少して50億48百万円となりました。

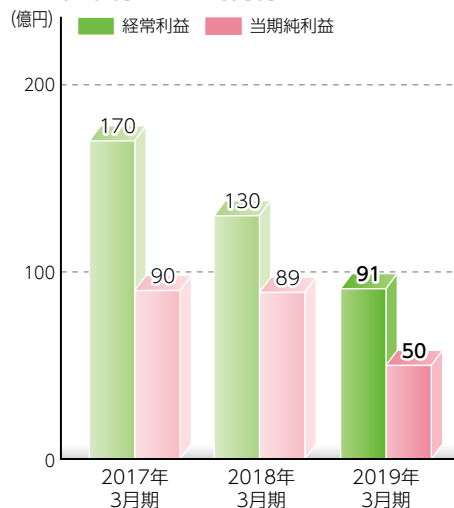
### \*コア業務純益とは

コア業務純益 = コア業務粗利益(資金利益 + 受取手数料など) - 経費  
銀行の本来業務からの利益を表す指標。

### コア業務純益



### 経常利益・当期純利益



## 香川県内シェア

(2019年3月31日現在)

