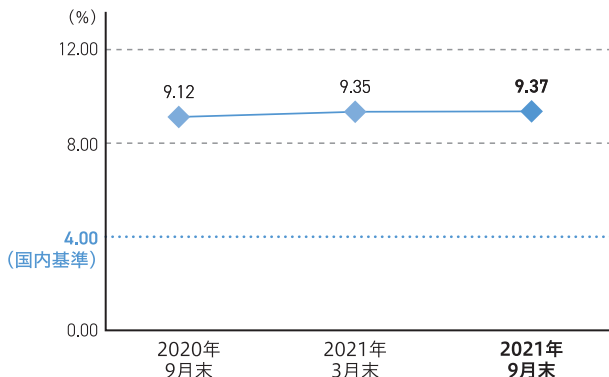


# 経営の健全性について

## 連結自己資本比率の推移

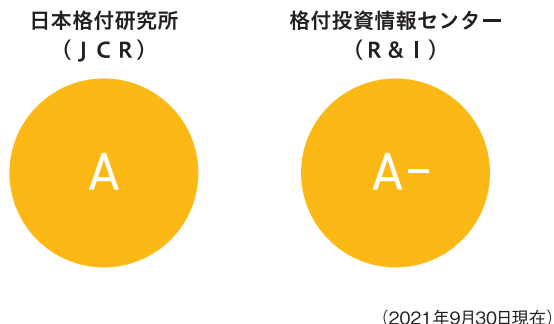
自己資本比率は、銀行の健全性を示す指標の一つです。

自己資本比率規制(国内基準)に基づく当行の連結自己資本比率は、2021年9月末現在で9.37%となっており、引き続き十分な水準を確保しています。



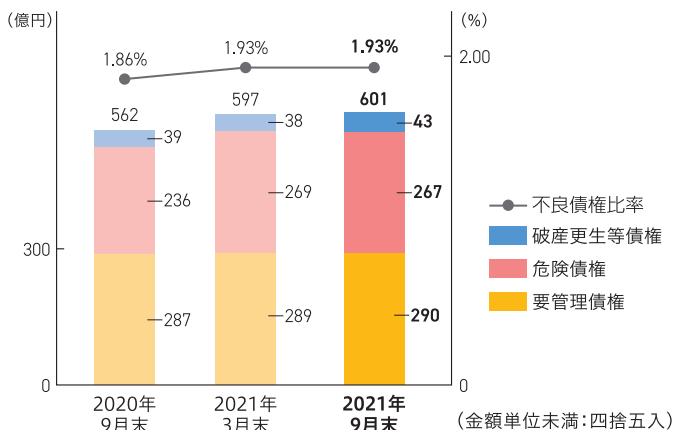
## 格付

当行は、日本格付研究所(JCR)から長期発行体格付について「A」を、格付投資情報センター(R&I)から発行体格付について「A-」の格付を取得しており、経営の健全性について高く評価されています。



## 金融再生法開示債権の状況

当中間期末の金融再生法開示債権ベースの不良債権残高は、前期末比4億円増加して601億円となりました。また、債権合計に占める不良債権比率は、前期末比横ばいの1.93%となりました。



### \*金融再生法開示債権とは

金融再生法に基づき、与信額(貸出金・外国為替・支払承諾見返・未収利息・仮払金(貸出金に準ずるもの)及び銀行保証付私募債)を対象とし債務者単位で区分しています。

### \*破産更生等債権

破産手続開始の申立て等の事由により経営破綻した債務者への債権及びこれらに準ずる債権をいいます。

### \*危険債権

経営は破綻していないが経営悪化等により、今後経営破綻となる可能性の高い債権をいいます。

### \*要管理債権

3カ月以上延滞している貸出金と債務者の経営再建または支援を図るために金利減免や元金返済猶予等を実施した貸出金の合計をいいます。(要管理債権は個別貸出金単位)

### \*正常債権

上記「破産更生等債権」「危険債権」及び「要管理債権」以外の債権をいいます。

